

Geleceęe odaklı

İçindekiler

Gündem

01	Kartonsan - Kurumsal Özet
02	1970'ten 2009'a Kartonsan
03	Kartonsan'ın Ürünleri
06	Başlıca Göstergeler
07	Temel Rasyolar
08	Yönetim Kurulu Başkanı'nın Mesajı
11	Yönetim Kurulu
12	Genel Müdür'ün Değerlendirmesi
15	Yönetim
16	Dünya ve Türkiye Ekonomisi
22	Kartonsan'da 2009 Yılı
32	Kartonsan'da Sosyal Sorumluluk
35	Denetçiler Raporu Özeti
36	Bağımsız Denetimden Geçmiş Bilanço
38	Bağımsız Denetimden Geçmiş Gelir Tablosu
39	Bağımsız Denetçi Raporu
97	2009 Yılı Kâr Dağıtım Tablosu
98	Seri: XI No: 29 Sayılı Tebliğe İstinaden Ek Açıklamalar
115	Hissedarlara Bilgi
116	İletişim

KARTONSAN KARTON SANAYİ VE TİCARET A.Ş.

19.03.2010 TARİHLİ OLAĞAN GENEL KURUL GÜNDEMİ

1. Açılış, Başkanlık Divanı seçimi ve Genel Kurul Toplantı Tutanağının Başkanlık Divanı'nca imzalanması hususunda yetki verilmesi,
2. 2009 yılı faaliyet ve hesapları hakkında Yönetim Kurulu, Denetçiler ve Bağımsız Dış Denetleme Kuruluşu raporlarının okunması, görüşülmesi, onaylanması ve yıl içerisinde yapılan bağışlar hakkında bilgi verilmesi,
3. 2009 yılı Bilanço ve Gelir Tablosunun okunması, görüşülmesi ve onaylanması,
4. Yönetim Kurulu Üyeleri ile Denetçilerin Şirket'in 2009 yılı faaliyetlerinden dolayı ibra edilmeleri,
5. Yönetim Kurulu'nca hazırlanan 2009 yılı Kâr Dağıtım Önerisinin okunması, öneri üzerinde varsa değişiklik tekliflerinin görüşülmesi, onaylanması veya değiştirilecek şekilde kabulü yahut reddi ve kâr dağıtım tarihinin tespiti,
6. Yönetim Kurulu Üyelerinin seçimi ve onaylanması,
7. Görev süreleri sona ermiş olan Denetçilerin seçilmesi,
8. Yönetim Kurulu Üyeleri ve Denetçilerin ücretlerinin tespiti,
9. Şirketin 2009 Yılı Mali Tablo ve Raporlarının 2499 Sayılı Sermaye Piyasası Kanunu Uyarınca Denetimi İçin Yönetim Kurulu Tarafından Seçilmiş Bulunan Bağımsız Denetleme Kuruluşu'nun Onaylanması
10. Sermaye Piyasası Kurulu'nun Seri IV No:41 Tebliğ Hükümlerine Göre İlişkili Taraflarla Yürütülen İşlemlerle İlgili Olarak Yönetim Kurulu Tarafından Değerleme Kuruluşuna Hazırlatılan Değerleme Raporlarının Özeti İle İlgili Olarak Genel Kurulun Bilgilendirilmesi,
11. Yönetim Kurulu Üyelerine, şirketin faaliyet konusuna giren işleri bizzat veya başkaları adına yapmaları, bu tür işleri yapan şirketlere ortak olabilmeleri ve diğer işlemleri yapabilmeleri konusunda, Türk Ticaret Kanunu'nun 334. ve 335. maddeleri uyarınca izin verilmesi.

Kartonsan-Kurumsal Özet

Bizi güçlü ve yetkin kılan köklü geçmişimizin yanı sıra geleceğe olan sorumluluğumuzdur.

Kartonsan, Türkiye kuşeli karton pazarının lider üreticisidir.

2010 yılında, kuşeli karton üretimindeki 40. yılını kutlayacak olan Kartonsan,

- üretim kapasitesi,
- hizmet yetkinlikleri,
- ihracat gücü
- kurumsal yapısı

ile Türkiye kuşeli karton pazarının rakipsiz lideridir.

Kartonsan, aynı zamanda Avrupa'nın beşinci büyük kuşeli karton üreticisi ve önemli bir bölgesel ürün sağlayıcı konumundadır. 2009 yılı verilerine göre Kartonsan'ın Türkiye kuşeli karton pazarındaki pazar payı %40'tır. İhracatın Kartonsan'ın toplam satışlarındaki payı ise aynı yıl %20 olarak gerçekleşmiştir.

Farklı gramaj ve özelliklerde üretilen Kartonsan kartonları, gıda, ilaç, kozmetik ve deterjan başta olmak üzere çok sayıda sektörde ambalaj malzemesi olarak kullanılmakta ve günlük hayatta önemli bir yer tutmaktadır.

Kartonsan, Türkiye sanayisinde bir sürdürülebilirlik örneğidir.

Kurulduğu yıllardan bugüne kadar ödünsüz olarak uyguladığı sağlıklı büyüme stratejisi ve sosyal sorumluluk ekseninde gerçekleştirdiği çalışmaları, Kartonsan'ı sektöründe olduğu gibi Türkiye sanayisinde de bir sürdürülebilirlik örneği olarak konumlamaktadır.

Yıllar içinde gelişen üretim yetkinlikleri, ürün kalitesi ve sağlıklı mali yapısı, Kartonsan'ın paydaşları için sürekli katma değer üretmesine imkan tanımıştır. Kartonsan'ın halka açık sermaye yapısı, kaydedilen mali performansın geniş bir sermayedar tabanı ile paylaşılmasına olanak vermektedir. Diğer taraftan, eğitim başta olmak üzere, farklı alanlarda gerçekleştirilen sosyal sorumluluk projeleri, Kartonsan'ın "ürettiği katma değer in bir bölümünü topluma sunma" ilkesinin en somut uygulamalarını işaret etmiştir.

Kartonsan, örnek bir sanayi kuruluşudur.

Çevrenin korunması Kartonsan'ın üretim ve pazarlama faaliyetlerinde öncelikli olarak gözetilen bir kavramdır. Örnek bir sanayi kuruluşu olmayı sürekli kurumsal hedeflerinden bir tanesi kabul eden Kartonsan, doğaya olan saygısını üretim aşamasında mümkün olan en yüksek miktarda atık kağıt kullanarak ortaya koymaktadır.

Faaliyetlerini Entegre Yönetimi Sistemi (ISO 9001 Kalite Yönetim Sistemi, ISO 14001 Çevre Yönetim Sistemi ve OHSAS 18001 İş Sağlığı ve Güvenliği Yönetim Sistemi) çerçevesinde yürütmekte olan Kartonsan, kendi ürettiği enerjiyi kullanmakta, üretim atığı suları en güncel teknolojiyle yapılandırılmış bir arıtma sisteminde işledikten sonra doğaya bırakmaktadır.

Kartonsan'ın hisselerinin %96,75'i İMKB Ulusal Pazarında "KRTN" sembolü ile işlem görmektedir. Şirketin ana hissedarı Pak Grubu (%74,83) olup Kartonsan'ın toplam aktifleri 2009 yıl sonu verilerine göre 177 milyon TL'ye ulaşmıştır.

www.kartonsan.com.tr Kartonsan hissesi ve sermaye dağılımı hakkındaki güncel bilgi Şirketin web sitesinde yer almaktadır.

1970'ten 2009'a Kartonsan

1970

Kartonsan üretime geçer.

1980

10. yılında Kartonsan ikinci üretim bandı KM2'nin proje çalışmalarına başlar.

1985

Kartonsan arıtma tesisleri faaliyete geçer.

1986

Kartonsan halka açılır: Şirket'in hisseleri İMKB Ulusal Pazarı'nda işlem görmeye başlar. KM2 hattı faaliyet geçer. Kartonsan'ın üretim kapasitesi %160 artar.

1995

25. kuruluş yıldönümü Kartonsan için yenilikler ve ödüllerle dolu bir yıl olur. Üç adet enerji tribününü barındıran enerji santrali faaliyete geçer. Kartonsan'ın çevreye verdiği önem, Kocaeli Sanayi Odası'nca Yeşil Baca ve İstanbul Sanayi Odası'nca Çevre Teşvik ödülleriyle taçlanır.

1996

Kartonsan Enerji Santrali'nde bir turbo-jeneratör ve atık ısı kazanı ilave çalışmaları başlar. Diğer taraftan makinelerde üretim artışını sağlayacak olan modernizasyon çalışmaları için düğmeye basılır.

1997

Tevsi yatırımı tamamlanan enerji santrali, 19,2 MW kurulu gücüyle elektrik ve buhar üretmeye başlar.

2002

Kartonsan arıtma tesisindeki tevsi çalışması tamamlanır.

Kartonsan, 1970'te Türkiye'ye yerli kuşeli kartonu sunmuştur.

2003

Kartonsan ürettiği enerji fazlasını enterkonnekte sisteme satmaya başlar.

Kartonsan'ın toplam satışlarının %23'ü ihrac pazarlara gider. Şirket gerçekleştirdiği büyük atak ile 15,7 milyon dolarlık ihracat gerçekleştirilir.

Kartonsan'ın Entegre Yönetimi Sistemi (ISO 9001 Kalite Yönetim Sistemi, ISO 14001 Çevre Yönetim Sistemi ve OHSAS 18001 İş Sağlığı ve Güvenliği Yönetim Sistemi) uygulamaları Bureau Veritas tarafından onaylanarak belgelendirilir.

2006

Kartonsan hamur hazırlama bölümünde beyazlatma tesisini devreye alır ve geri dönüşümlü kağıt kullanım oranını büyük ölçüde artırır. Bu uygulama Kartonsan'ın çevreye duyarlı çalışmalarında önemli bir kilometre taşı olur.

2007

Türkiye karton piyasasının sürekli lideri Kartonsan bir rekora imza atar ve 12 ülkeye gerçekleştirilen ihracat 40.000 tonu aşar.

Üretim hatları ve enerji tesisleri başta olmak üzere farklı konulardaki yenileme yatırımlarına devam edilir.

2008

KM1 Tesisi'ne 25.000 ton/yıl kapasite artışı getirecek projenin siparişi kararı verilir.

2009

Başarıyla tamamlanan projeyle, KM1'in kapasitesi %50 oranında artırılır. Kartonsan'ın toplam üretim kapasitesi 180.000 ton/yıla ulaşır.

2010'da üretime başlamasınının 40. yılını kutlayacak olan Kartonsan, Avrupa'nın beşinci büyük üreticisi konumundadır ve aynı zamanda merkezini Türkiye'nin oluşturduğu bir coğrafya'nın en önemli kuşeli karton tedarikçisidir.

Kartonsan'ın Ürünleri

Kartonsan, kuşeli karton çeşitlerinden oluşan güçlü ürün gamını müşteri taleplerine cevap verecek yeniliklerle zenginleştirmeye devam etmektedir: Oluklu mukavvaların laminasyonunda kullanılmak üzere geliştirilen NP200, 2009 yılı içinde piyasaya sunulmuştur.

NORMPRINT

Ambalaj işlerinde yüksek performans gösteren bu ürün, daha az mürekkeple parlak bir baskı ve iyi bir laklanabilirlik sağlayabilmektedir. Arka yüzü gri olan Normprint ürünleri, üst yüzeyine son kat olarak blade kuşe uygulaması yapılmış çok katlı kuşeli kartonlardır.

Gramajları: 200, 225, 300, 350, 400, 450 gr/m²

EXPRINT

Her türlü ambalaj ve detaylı grafik işleri için yüksek performanslı, çok katlı kuşeli bir karton olan Exprint'in yapısı itibarıyla pliyaj kabiliyeti yüksektir. Daha az mürekkeple parlak bir baskı ve iyi bir laklanabilirlik sağlayan bu ürünlerin arka yüzü gri renkte olup, üst yüzeye son kat olarak blade kuşe uygulaması yapılmıştır.

Gramajları: 225, 250, 300, 350, 400, 450 gr/m²

LUXTRIPLEX

Özel gün kartları, reklam amaçlı detaylı grafik baskı ve her türlü ambalaj için tercih edilen, arka yüzü beyaz, üst yüzeye son kat olarak blade kuşe uygulaması yapılmış çok katlı bir kuşeli kartondur. Yapısı itibarıyla pliyaj kabiliyeti yüksek olan bu ürün daha az mürekkeple parlak bir baskı ve iyi bir laklanabilirlik özelliğine sahiptir.

Gramajları: 225, 250, 300, 350, 400, 450 gr/m²

NP200

Kartonsan'ın 2009 yılında piyasaya sunduğu bu yeni ürün özellikle oluklu mukavvaların laminasyonunda kullanılmak üzere geliştirilmiştir. NP200, aynı alanda kullanılan 230 ve 225 gr/m² kartonlara göre %10-15 oranında gramaj avantajı sunmaktadır.

Gramajı: 200 gr/m²

www.kartonsan.com.tr Kartonsan ürün gamı hakkındaki güncel bilgi Şirketin web sitesinde yer almaktadır.



Toplam Tesis Alanı

Toplam alan
438.660 m²

Kapalı alan
96.008 m²



Toplam Elektrik Enerjisi Üretim Kapasitesi

Günlük
480.000 KWs/gün

Yıllık
130 milyon KWs/yıl



Arıtma Tesisi

Kapasite
5.000 m³/gün



Kuşeli Karton Üretim Hatları ve Günlük Kapasiteleri

KM1
210 ton/gün

KM2
350 ton/gün



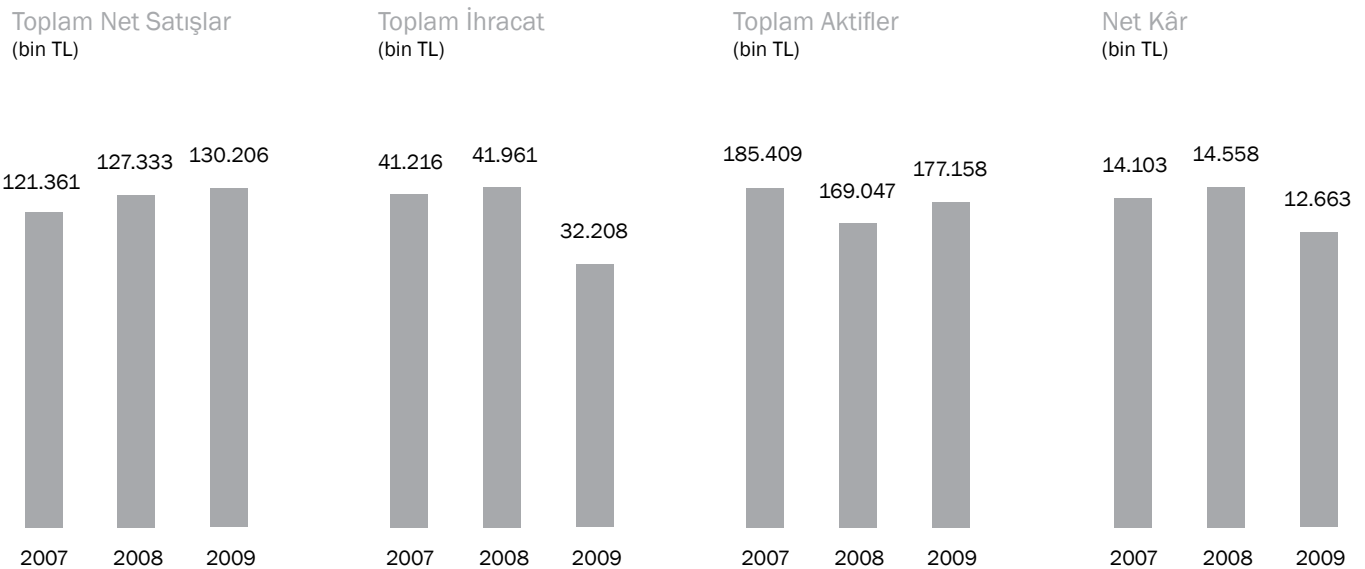
Taşlama Kapasitesi

2.650 m²/yıl

Başlıca Göstergeler

Kartonsan'ın satışları, 2009 yılı boyunca planlanan düzeyde seyretmiştir. 2009 yılında Kartonsan'ın brüt üretimi 138.773 ton olurken toplam satışları (kuşeli karton satışları) 136.208 ton, satış hasılatı ise 124,4 milyon TL olarak gerçekleşmiştir.

Finansal Göstergeler (Bin TL)	2008	2009
Toplam net satışlar	127.333	130.206
Toplam ihracat	41.961	32.208
Toplam aktifler	169.047	177.158
Net kâr	14.558	12.663
Hisse başına kâr (konsolide/1 TL nominal bedelli hisse için)	131,6	164,8
Adi hisse senedi sahiplerine	5,16	4,70
İmtiyazlı (A grubu) hisse senedi sahiplerine	5,16	4,70



Temel Rasyolar

Kartonsan, ulusal ve uluslararası piyasalarda 2009 yılında gözlenen dalgalanmalara proaktif bir şekilde cevap verebilmiş; güçlü mali yapısı ve sürekli iyileştirdiği operasyonel verimliliğiyle kârlı bir faaliyet yılını daha geride bırakmıştır.

Likidite Oranı	2009	2008
Cari oran	4,53	4,69
Asit test oranı	2,59	2,54
Nakit oranı	1,24	0,95
Kârlılık Oranları (%)	58	48
Vergi öncesi kâr/Net satışlar	12	14
Vergi öncesi kâr/Özkaynaklar	10	12
Finansal Yapı Oranları (%)		
Toplam borçlar/Özkaynaklar	13	14
Kısa vadeli borçlar/Özkaynaklar	11	11
Öz Kaynaklar (%)		
Uzun vadeli borçlar/Özkaynaklar	3	3

2009 yılında Kartonsan'ın brüt kâr marjı %13 olarak gerçekleşmiştir. Şirketin konsolide net kârı 13,3 milyon TL olarak kaydedilirken, özkaynak kârlılığı %10, aktif kârlılığı %7 olarak gerçekleşmiştir.



İSTANBUL
SERMAYE PİYASASI
BÖRSASI

Kartonsan hisse senetleri İMKB'de "KARTN" sembolü ile işlem görmektedir.

Yönetim Kurulu Başkanı'nın Mesajı

Değerli ortaklarımız, müşterilerimiz ve çalışanlarımız,

2009 yılının 3. çeyreğinde global finansal sisteme ve iktisadi faaliyete dair açıklanan veriler toparlanma sürecinin başladığına işaret etmektedir.

Büyük Bunalım'dan bu yana yaşanan en derin global krize karşın, 2008 ve 2009 yıllarında dünya çapında uygulamaya konulan mali teşvikler ve gevşek para politikalarının etkisiyle, toparlanma sürecinin başladığı görülmektedir. Global ekonomik aktivite yavaş da olsa genişleme, finansal koşullar ise normalleşme eğilimine girmiştir.

2008 krizinin önceki krizlerden farklılaştığı en önemli noktalardan biri, krizle mücadele stratejilerinde hükümetlerin eş zamanlı davranabilmesi olmuştur. Farklı ülkelerin kamu otoriteleri ve özellikle merkez bankaları, krizin etkilerini en aza indirmeye yönelik mali önlemleri zamanında devreye almışlar; bu durum, global ekonominin öngörülenden daha hızlı bir şekilde ve pozitif yönde ivme kazanmasında büyük rol oynamıştır. Bu politikaların en başında "sıfıra yakın faiz oranı" uygulaması gelmiş; 2009 yılında faiz oranları dünya genelinde düşük seyrini sürdürmüştür. 2009 sonu itibarıyla kısa vadeli faiz oranları ABD'de %0-0,25, Euro Alanı'nda %1 ve Japonya'da %0,10 düzeyinde gerçekleşmiştir.

ABD'den sonra krizden önemli oranda etkilenen diğer bölge Euro Alanı olmuştur. 2009'un ilk yarısında daralma gösteren Euro Alanı'nda GSYİH, 2009 yılının 3. çeyreğinde bir önceki çeyreğe göre %0,4 oranında artış göstermiştir. IMF'nin 2009 yılı Ekim ayında yayınladığı Dünya Ekonomik Görünümü Raporu'nda gelişmiş ekonomilerde 2010 yılında yavaş bir toparlanma olacağı ve büyümenin %1,25 oranında gerçekleşeceği; gelişmekte olan ekonomilerdeki büyümenin ise %5 seviyesinde seyredeceğini öngörülmektedir. Yine IMF'in aynı yayınında yer alan tahminlerine göre, Çin, Hindistan ve diğer gelişmekte olan Asya ülkeleri 2010 yılında ekonomik büyümenin itici güçleri olmayı sürdüreceklerdir.

Global ekonomiye ait göstergelerdeki iyileşmenin yavaş ve istikrarsız olması, kriz sonrası toparlanmanın kademeli olacağı ve zaman alacağı yönündeki tahminleri güçlendirmektedir.

2010 yılında finansal istikrara yönelik en önemli risklerin, ekonomideki iyileşmenin beklenilenden yavaş gerçekleşmesi ve bunun neticesinde yüksek işsizlik oranları ile küresel finans piyasalarında yaşanabilecek yeni artçı şokların olacağı düşünülmektedir.

Türkiye'de global krizin olumsuz etkileri, 2009 yılında reel sektör üzerinde daha fazla hissedilmiştir.

Türkiye'nin en büyük ihraç pazarı olan AB ülkelerinde yaşanan talep daralması, 2009 yılında ihracatçı sektörlerde üretimin önemli ölçüde düşmesine ve istihdamın azalmasına neden olmuştur.

Cari açık, ekonomideki duraklama ve dış ticaret açığındaki daralmaya bağlı olarak yıl genelinde küçülmüştür. Cari açığın finansmanı incelendiğinde, Türkiye'ye yönelik sermaye girişlerinin 2008 yılının oldukça altında seyrettiği görülmektedir. Diğer taraftan, global risk algılamasının artması reel sektörün finansman koşullarını zorlaştıran bir unsur olmuştur.

2009'un ikinci yarısında açıklanan veriler, Türkiye'de ekonomik daralmanın hız kestiğine işaret etmektedir. Bununla birlikte, yurt içinde reel kesim ve tüketici güven endekslerinin zayıf seyri ile global düzeyde küresel krizden çıkışın yavaş olacağına ilişkin beklentiler, önümüzdeki dönemde Türkiye ekonomisindeki iyileşmenin de kademeli olacağını altını çizmektedir.

2010 yılında Türkiye ekonomisinin gelişmesini belirleyecek unsurlarında başında, AB başta olmak üzere Türkiye'nin ana ihraç pazarlarındaki gelişmeler de yer alacaktır.

Uluslararası çevreler, 2010 yılında gelişmekte olan ülkelere yönelik sermaye akımlarında yeniden ve önemli bir artış beklemektedir.

Türkiye'nin, kredi notunda yılın son çeyreğinde kaydedilen iyileşmenin etkisiyle, sermaye akımlarından daha fazla pay alınabileceği öngörülmektedir.

Türkiye kuşeli karton sektörü, 2009 yılını görece güçlü bir performans ile tamamlamıştır.

Global kriz, 2008 yılından başlayarak Türkiye kuşeli karton pazarını olumsuz yönde etkilemiştir. 2008'de yaşanan derin ekonomik durgunluk ambalaj malzemesi talebini önemli oranda etkilerken, kuşeli karton sektörü iç piyasada özellikle gıda ve ilaç sektörlerinin verdiği güçlü destek ile krizin etkilerini önemli oranda hafifletebilmiştir.

CEPI verilerine göre, Türkiye'nin toplam karton tüketimi 2008 yılında bir yıl öncesine göre %11 civarında azalırken 2009 yılında ilk çeyrekte 2008 yılına göre %-3,5 daha azalmıştır. Diğer taraftan, 2009'un ikinci yarısında kaydedilen toparlanma ile birlikte toplam tüketim 2008 yılının üzerine çıkmıştır.

Kartonsan, Türkiye'nin çevre coğrafyasında yer alan ihraç pazarlarının önemli tedarikçilerden biri olma misyonunu sürdürmeye ve hissedarları için en yüksek kârlılığa ulaşmaya kararlıdır.

Makroekonomik daralmanın yavaşlamaya başladığı 2009 yılında iç pazarda farklı eğilimler etkili olmuştur. Ambalaj sektörü yılın özellikle ikinci yarısında görülmeye başlayan talepteki artışa paralel olarak toparlanma işaretleri vermiştir. Kuşeli karton sektöründe, yılın ilk çeyreğinde ihracatta önemli bir düşüş yaşanırken, karton ithalatının azalması nedeniyle yurt içi satışlarında artış kaydedilmiştir. Artış trendi 2009 yılının ikinci çeyreğinde de devam etmiş, ancak özellikle Uzak Doğu üreticilerinin euro karşısında düşük değerlerde seyreden ABD dolarının da desteğiyle rekabetçi fiyatlar teklif etmeleri ve Avrupalı üreticilerin de onları takip etmesi üzerine yılın üçüncü çeyreğinde yurt içi satışlarda tekrar azalma yaşanmıştır.

Yurt dışı pazarlarda ise her ülkenin krizden etkilenme zamanı ve oranına bağlı olarak farkı trendler gözlenmiş, ancak genel olarak 2009 yılının ikinci yarısında ve özellikle yılın son çeyreğinde olumlu değişiklikler yaşanmış, ihracat satışları artış eğilimine girmiştir.

Yerli üreticilerin yurt içi pazarında karşılaştığı en önemli rekabet unsuru döviz kuru olurken, bunu enerji ve eski kağıt fiyatlarındaki dalgalanmalar izlemektedir. Yılın ilk çeyreğindeki yükselen döviz kuru ithalat üzerinde olumsuz etki yaparken, kurun ikinci yarıda düşüş eğilimine girmesi ithalatın artmasındaki en önemli etken olmuştur.

Global kuşeli karton sektörü yeni gelişmelere ve artan rekabete sahne olmaya adaydır.

Kuşeli karton üretiminin en önemli girdilerinden birini oluşturan eski kağıt fiyatları, dünya çapında artış eğilimi içerisindedir. Diğer taraftan özellikle gelişmekte olan Asya ülkelerinde hızla artış gösteren kuşeli karton talebinin orta vadede dünya piyasasındaki arz ve talep dengelerini ve dolayısıyla fiyatları etkilemesi beklenmektedir.

Bunun ilk işaretleri, dünya çapında faaliyet gösteren iki üreticinin, eski kağıt bazlı kuşe kartondan tamamen selüloz bazlı karton üretimine geçeceklerini açıklamalarıyla görülmüştür. Bu durum, Uzak Doğu kökenli kartonların Türkiye'ye girişinde azalmanın başlamasına neden olmuştur.

Bölgesinin güçlü bir tedarikçisi olan Şirketimiz başta olmak üzere, Türkiye kuşeli karton sektörünün tüm katılımcılarına düşen temel görev, global piyasalardaki gelişmeleri yakından izlemek ve açılacak fırsat pencerelerini en doğru şekilde değerlendirerek etkinliğe, verimliliğe ve sürdürülebilir olmaya odaklı bir strateji sergilemektir.

Kartonsan 2009 yılında pazar payını artırmış ve sektör liderliğini başarıyla sürdürmüştür.

Belirsizliklerin hakim olduğu bir piyasada Kartonsan, 2009 yılında da Türkiye kuşeli karton pazarındaki liderliğini sürdürmüştür.

Şirketimiz, taviz vermeden uyguladığımız proaktif pazarlama politikaları, kaliteli ve geniş ürün gamı ve rakipsiz üretim gücüyle 2009 yılını 2008 yılının üzerinde bir ciro ile tamamlamayı başarmıştır.

Müşterilerine iyi ve hızlı hizmet sunmaya odaklı Kartonsan, Türkiye'nin çevre coğrafyasında yer alan ihraç pazarlarının önemli tedarikçilerden biri olma misyonunu sürdürmeye ve hissedarları için en yüksek kârlılığa ulaşmaya kararlıdır.

Faaliyet raporumuzun farklı bölümlerinde detaylı olarak ele aldığımız 2009 yılı performansımız, etkinliğe, verimliliğe ve sürdürülebilirliğe odaklı stratejimizin bir sonucudur.

Kartonsan 40 yıllık bir başarı öyküsüdür.

2010 yılı Kartonsan açısından önemli bir kilometre taşına işaret edecektir: 2010, KM1 tesisinin üretime başlamasının, bir diğer ifadeyle Kartonsan'ın faaliyete geçişinin 40. yılıdır. Türkiye'yi kuşeli karton ile tanıştıran Kartonsan, ekonomik sıkıntıların egemen olduğu 1970'lerde müteşebbis ruhlular ve güçlü öngörü sahibi bir grubun attığı cesur adımların bir sonucu olarak doğmuştur.

İlk üretim bandımız olan KM1, 1970'te faaliyet geçtiğinde Türkiye özel sektör ağır sanayinde örnek bir tesis olarak değerlendirilmiş, piyasada kısa sürede inşa ettiğimiz kurumsal varlığımız, etik değerlere bağlılığımız ve öncülüklerimiz büyük takdir toplamıştır. Zaman içinde gelişen ve büyüyen Kartonsan, 1986 yılında ikinci üretim bandı KM2'yi faaliyete geçirmiş ve üretimin kapasitesini %160 oranında artırmıştır.

Değişimi çok önceden okuyabilen ve iş planlarında içselleştiren Kartonsan, 2003 yılında ihracatta ciddi bir atılım gerçekleştirmiş ve bölge coğrafyasının kilit tedarikçilerinden biri olduğunu ortaya koyabilmiştir.

Gelecek nesillere yaşanılabilir bir dünya bırakmayı hedefleyen Kartonsan, üretim faaliyetlerinde çevreye olan etkisini en aza indirmeye odaklanmıştır.

KM1 yatırımı önemli bir adımdır ve gelecek hedeflerimize doğru yolculuğumuzu ivmelendirecektir.

Ekonomik aktörlerin faaliyetlerini sürdürmek adına ciddi bir mücadele verdiği, dünyanın sayılı ve görece güçlü şirketlerinin iflas ettiği 2009 yılında, Kartonsan KM1 ünitesinde maliyeti yüksek bir modernizasyon ve kapasite artırıcı yatırımı başarıyla gerçekleştirmiştir.

2009 yılında tamamladığımız bu yatırım ile üretim kapasitemizi %17 oranında artırmış bulunuyoruz. İnanıyorum ki, 2009 yılında gerçekleştirdiğimiz KM1 tevsi yatırımı, Şirketimizin önümüzdeki dönem rekabet gücünün şekillenmesinde önemli rol oynayacak ve pazardaki konumuzu daha da pekiştirecektir.

Kurumsal hedeflerimiz,

- çevre coğrafyada ihracattaki payımızı artırarak “bölgesel güç” kimliğimizi güçlendirmeye
- Türkiye’deki pazar liderliğimizi sürdürmeye
- dünya karton endüstrisinin saygın ve örnek teşkil eden bir üyesi olmaya devam etmektir.

Sorumluluğumuz, ekonomik değer üretmenin çok ötesine geçmektedir...

Kartonsan çevreyi ve toplumu işinin merkezinde konumlandıran, çok yönlü sorumluluk sahibi bir şirkettir.

Kartonsan, kurulduğu günden bu yana faaliyet gösterdiği topluma sürekli katkıda bulunmaya özen göstermektedir. Kartonsan’ın üretim tesislerinin bulunduğu Kullar Köyü, yaratılan istihdam fırsatları sayesinde son 40 yıldan bu yana önemli ölçüde gelişmiştir.

Diğer taraftan Kullar Köyü Kartonsan İlköğretim Okulu’na olan sürekli katkımız, toplumla paylaşma misyonumuzun bir diğer boyutunu oluşturmuştur.

Eğitimin toplumun gelişmesinde kilit rol oynadığına inanan Kartonsan, inşasına 2008 yılında başladığı Kocaeli Üniversitesine Kocaeli Meslek Yüksek Okulu Kartonsan Yerleşkesi eğitim-öğretim binasını 2009 yılının Ocak ayında tamamlamıştır.

Çevreye saygı ve çevrenin korunması, Kartonsan’ın bir diğer temel sorumluluğudur.

Gelecek nesillere yaşanılabilir bir dünya bırakmayı hedefleyen Kartonsan, kurulduğu günden bu yana üretim faaliyetlerinde çevreye olan etkisini en aza indirmeye odaklanmış, hammadde olarak atık kağıt kullanarak çevrenin korunmasına önemli ölçüde ve sürekli katkıda bulunmuştur.

Çevresel sürdürülebilirliği, ekonomik ve kurumsal sürdürülebilirlik ile eş değerde algılayan Kartonsan üçlü kalite yönetim sistemi, atık su arıtma üniteleri ve kendi enerjisini üretebilme gücüyle Türkiye sanayisinde seçkinleşmektedir.

Kartonsan, insanla var olan ve insana değer veren bir işverendir.


Kalifiye insan kaynağı ile güçlü piyasa konumunu arasındaki doğrudan ilişkinin bilincinde olan Kartonsan, bu çerçevede insan ve çalışan haklarına olduğu kadar sendikal ilişkilere de büyük önem vermektedir.

2010-2011 döneminde makroekonomik iyileşme öngörüyoruz.

Kartonsan, 2010-2011 yıllarında Türkiye ekonomisinde yavaş da olsa bir büyüme öngörmektedir. Aynı süreçte, karton sektörünün de, talebin artmasına paralel olarak, yeni bir noktada ve daha istikrarlı bir dengeye kavuşacağını tahmin ediyoruz.

Paydaşlarımızın kesintisiz desteğiyle Kartonsan, değişimi doğru zamanda okumaya, sektörün sürekli lideri olmaya, kaliteli ürün ve hizmet anlayışıyla en çok tercih edilen tedarikçi olma unvanını korumaya devam edecektir. Kartonsan Yönetim Kurulu’ndaki mesai arkadaşlarım adına, yönetim ekibimiz başta olmak üzere Şirketimizin beyaz ve mavi yakalı tüm çalışanlarına 2009 yılının zor piyasa koşullarında gösterdikleri özverili ve üstün başarılı mesai için teşekkürlerimi sunmak isterim.

Saygılarımla,



S. Ercan GÜLÇUR
Yönetim Kurulu Başkanı

Yönetim Kurulu ve Denetçiler

Yönetim Kurulu

Sinan Ercan Gülçur	Yönetim Kurulu Başkanı
Prof. Dr. Ünal Bozkurt	Yönetim Kurulu Başkan Yardımcısı
Dr. Oktay Duran	Yönetim Kurulu Başkan Yardımcısı
Aslı Balkır	Yönetim Kurulu Üyesi
Bihlun Tamaylıgil	Yönetim Kurulu Üyesi
Ufuk Saka	Yönetim Kurulu Üyesi
Babür Gökçek	Yönetim Kurulu Üyesi
Şener Canpolat	Yönetim Kurulu Üyesi
Canan Tomasoğlu	Yönetim Kurulu Üyesi
Mehmet Talu Uray	Yönetim Kurulu Üyesi ve Genel Müdür
Süleyman Kaya	Yönetim Kurulu Üyesi ve Genel Müdür Yardımcısı
Haluk İber	Yönetim Kurulu Üyesi ve Genel Müdür Yardımcısı

Denetçiler

Hakan Hasan Arı

Süleyman Berat Akerman

Genel Müdür Mesajı

Değerli iş ortaklarımız, sevgili mesai arkadaşlarım,

2009 yılında Kartonsan,

- 2008 sonundan itibaren dünyada ve ülkemizde yaşanan ekonomik krize rağmen istihdam seviyesini özenle korumuş ve 17,7 milyon TL'lik yatırım gerçekleştirilmiş,
- piyasalardaki değişime hızlı cevap verme yetkinliği ve operasyonel verimliliği ile pazar payını artırmaya devam etmiş,
- ihraç pazarlarındaki yoğun rekabete rağmen dış satışını yeni pazarlar ve yeni müşteriler eklemek suretiyle geliştirmiş,
- güçlü mali yapısını doğru yöneterek kârlı bir bilanço performansı sergilemiştir.

2009 yılı performansımızdan satırbaşları...

Kartonsan, 2009 yılında güçlü bir operasyonel ve mali performans kaydetmiştir. Kuşeli karton üretiminin brüt 138.773 ton olarak gerçekleştiği 2009 yılında, Kartonsan Türkiye pazar payını %40'a yükseltmiş bulunmaktadır. Avrupa'nın 5. büyük kuşeli karton üreticisi olan Şirketimiz, Türkiye kuşeli karton sektöründeki liderliğini devam ettirmektedir.

Kartonsan'ın 2009 yılı toplam ürün satışı 136.208 tona ulaşmış bulunmaktadır. Toplam cironun 124,4 milyon TL olarak gerçekleştiği 2009 yılında, brüt kâr marjımız %13 olmuş, konsolide net kârımız ise 13,3 milyon TL olarak kaydedilmiştir. Geride bıraktığımız yıl özkaynak kârlılığımız %10, aktif kârlılığımız %7 ve 1 TL nominal bedelli hisse başına konsolide kârımız ise 4,70 TL olarak gerçekleşmiştir.

Kartonsan 2009 yılında rekor bir yatırım harcaması tutarına imza atmıştır. Şirketin toplam yatırımları 17,7 milyon TL'yi aşarken, kuruluşumuzdan bu güne geçen süre zarfında hayata geçirdiğimiz en büyük tevsi yatırımlarından birini Kartonsan özkaynakları ile gerçekleştirmiştir.

KM1 tevsi yatırım çalışmamızın, üretim-sevkiyat-hizmet döngümüzü kesintiye uğratmadan ve zamanında, tamamlanmasında büyük emeği geçen tüm ekibimize bir kez daha teşekkürlerimi sunmak istiyorum.

Türkiye'nin 2009 yılı makroekonomik görünümüne dair bazı tespitlerimi sizlerle paylaşmak istiyorum. Bunun Kartonsan'da gerçekleştirdiğimiz tevsi yatırımının hangi piyasa koşullarında tamamlandığını ve Kartonsan açısından taşıdığı stratejik değeri net olarak anlamamızda yarar olacağına inanıyorum.

2009, Türkiye'de reel kesimin önemli oranda daraldığı bir yıl olarak tarihimize geçmiştir. GSYİH 2009 yılının ilk dokuz aylık döneminde bir önceki yılın aynı dönemine göre sabit fiyatlarla %8,4'lük azalışla 71,3 milyar TL olmuştur. GSYİH, sektörler itibarıyla incelendiğinde, mali hizmetler ve tarım dışındaki tüm sektörlerin yıllık büyümeye katkısının negatife döndüğü görülmektedir. Kişi başına milli gelirden azalma görülmüş ve işsizlik en önemli ekonomik ve sosyal sorun olarak ortaya çıkmıştır.

2009 yılında iç ve dış talepte yaşanan daralmanın etkisiyle düşmeye başlayan sanayi üretim endeksi, Şubat ayında yılın en düşük seviyesini görerek bir önceki yılın aynı ayına göre %23,8 azalmıştır. Endekste ki azalma 2009 yılı Eylül ayında geçen yılın aynı ayına göre ve özellikle imalat sanayiindeki düşüş nedeniyle %8,6 olarak gerçekleşmiştir.

Ekonomik durgunluk, reel kesimi ve hane halkını önemli derecede etkilerken, ambalaj ve kuşeli karton sektörleri de yaşanan bu gelişmelerden payını almıştır.

Kartonsan, ekonomik durgunluğun şekillendirdiği piyasa koşullarında KM 1'in kapasitesini %50 oranında artıran tevsi projesini zamanında tamamlamış ve başarıyla üretime dahil etmiştir. Tümünüyle özkaynaklarımızla gerçekleştirdiğimiz bu proje 27,3 milyon TL'ye mal olmuştur. Bu yatırıma bağlı olarak gerçekleştirilen bobin ambalaj (1,2 milyon TL) ve makas yatırımları ile (3,3 milyon TL) beraber projenin toplam yatırım tutarı 31,8 milyon TL'ye ulaşmıştır. Kartonsan'ın üretim kapasitesine %17'lik bir katkı yapan bu çalışmanın tamamlanmasıyla beraber yıllık üretim kapasitemiz 180.000 tona yükselmiş bulunmaktadır.

Uyguladığımız kararlı stratejiler ve uzun vadeli bakış açımız Türkiye ekonomisinin geleceğine olan güvenimizin bir sonucudur. Kısa vadede ekonomik çalkantılar yaşansa da, faaliyet gösterdiğimiz coğrafyanın önümüzdeki yıllarda hızlı gelişme ve büyüme kaydedeceğine inanıyoruz. Bu bölgenin merkez ülkesi olan Türkiye, enerjiden farklı hammaddelere kadar farklı alanlarda bölgesel bir güç olmaya adaydır ve bunun için gerekli olan yapılanmaya sahiptir. Diğer taraftan Türkiye ihraç ürünleriyle dünyanın dört bir yanındaki piyasalarda başarıyla rekabet edebilmekte; kalite-fiyat-hizmet ekseninde başarılı bir çizgi izlemektedir.

Kartonsan'ın kurumsal hedefi, iç piyasanın yanı sıra merkezinde Türkiye'nin yer aldığı bir coğrafyadaki ürün taleplerini kaliteli ürün gamı ve esnek hizmet yaklaşımıyla karşılayabilmektir.

Dünya ekonomisinin büyüme trendine geri dönmesiyle birlikte, dünyanın farklı bölgelerinde olduğu gibi Türkiye'de de kuşeli karton talebinin istikrarlı bir şekilde artacağını öngörüyoruz. Ekonomik gelişmişliğe paralel olarak artmasını beklediğimiz ambalaj hammaddesi talebi, sektörümüzdeki büyümeyi ve dolayısıyla Kartonsan'ın büyümesini de tetikleyecektir.

İhraç pazarlarında gözlemekte olduğumuz dinamik gelişmeler de Kartonsan'a yeni fırsat kapıları açmaya devam edecektir. Her geçen yıl geliştirdiğimiz ihracat yetkinliğimiz ekonomik performansımızın sürdürülebilirliğine de büyük katkıda bulunmaktadır.

Doğu Avrupa'da faaliyet gösteren üreticilerin kriz ve sonrası koşullardaki durumları kadar Uzak Doğulu üreticilerin stratejik hareketleri ve iç pazarlarındaki konumları yakından izlenmesi gereken parametrelerdir. Özellikle, hızlı ekonomik gelişmeye bağlı olarak Uzak Doğu ülkelerinde yaşanması olası iç talep artışları, Kartonsan'ın ulusal pazarında olduğu kadar ihracat pazarlarında da güçlenmesine olanak sağlayacak açılımlara imkan sağlayacaktır.

Yukarıda özetlediğim bu konu başlıkları, orta ve uzun vadede sürdürülebilir büyümemizi inşa edeceğimiz yapı taşlarıdır.

Kartonsan'ın kurumsal hedefi, iç piyasanın yanı sıra merkezinde Türkiye'nin yer aldığı bir coğrafyadaki ürün taleplerini kaliteli ürün gamı ve esnek hizmet yaklaşımıyla karşılayabilmektir.

Bu hedef, Kartonsan'ın iç pazar liderliğinin pekiştirilmesini öngördüğü gibi ihracat pazarlarındaki varlığının da güçlenmesini sağlayacaktır.

Hissedarlarımızın tam desteğiyle uygulamakta olduğumuz stratejik gelişim planımız kapsamında, önümüzdeki yıllarda da kapasitemizi geliştirirken yanı sıra ürün-hizmet döngümüzün farklı katmanlarında verimliliğe ve geleceğe odaklı yoğun çalışmalarımızı sürdürmeye kararlıyız.

ECMA kongresine ev sahipliği yapmanın mutluluğunu yaşadık.

2009 yılının Eylül ayında İstanbul'da gerçekleştirilen ECMA kongresi, ekonomik krizden sonra gerçekleştirilen, sektörün en büyük toplantısı olmuştur. Kongrede sektörün ekonomik krizi ve durgunluğu nasıl aşabileceğine dair görüşler paylaşılmış, ECMA yönetimi, karton ambalaj sektöründe en kötü dönemin geride kaldığını beyan etmiştir.

Kartonsan, 2009 yılında yalnızca üretim kapasitesini artırmakla kalmamış, ayrıca ürün gamını da genişletmiştir.

Ürün gamımıza özellikle oluklu mukavvaların laminasyonunda kullanılacak 200 gr/m² NP ürün çeşidimiz eklenmiştir. Aynı alanda kullanılan 230 ve 225 gr/m² kartonlara göre %10-15 gramaj avantajı bulunan bu ürünün tanıtımı için potansiyel kullanıcılara numuneler gönderilmiş ve sipariş alınmaya başlanmıştır. Yurt içi ve yurt dışındaki müşterilerimizin zaman içinde yeni ürünümüzü daha artan oranda kullanacaklarını tahmin ediyoruz.

Gücümüz istikrarımızdan geliyor.

2010'da üretime başlamasının 40. yılını kutlayacak olan Kartonsan, Türkiye ekonomisinde yıllardır sürdürdüğü istikrarından güç almaktadır. İstikrarımıza ek olarak, güçlü mali yapımız, ulusal ve uluslararası pazarlardaki deneyimimiz, yetkin insan kaynağımız ve bilgi birikimimiz bizi başarılı kılan diğer unsurlardır.

Bu çerçevede Kartonsan;

- Hızla değişen piyasa koşullarına ve müşteri talebine anında cevap verebilme yeteneğine sahiptir.
- Büyük ölçekli yatırımlar yaparak üretim kapasitesini artırmakta ve yeni pazarlarda hizmet sunma yönünde çalışmalarını sürdürmektedir.
- Piyasa ve üretim riskini doğru yönetmekte ve etik değerleri özenle gözetmektedir.
- Üretim faaliyetlerinde çevreyi gözetmekte, kurumsal-sosyal projeler yoluyla toplumun eğitimine ve kalkınmasına katkıda bulunmaktadır.
- Ürün kalitesini sürekli yükselterek ve müşteri odaklı hizmet anlayışı ile müşterilerine mümkün olan en iyisini sunmaya odaklıdır.

2010 yılı için hedefimiz içinde en önemlisi paydaşlarımıza mümkün olan en yüksek katma değeri sağlamak ve küresel piyasalardaki varlığımızı güçlendirmektir.

Kartonsan topluma ve çevreye yatırımı işinin ayrılmaz bir parçası olarak gören sorumlu bir kurumsal vatandaşdır.

Bu anlamda çalışmalarımıza yön veren hedef, toplum için katma değer üretmenin ve istihdam sağlamanın çok ötesine geçerek, büyük önem atfettiğimiz sosyal sorumluluk projeleri ile toplumla bağ kurmak ve gelecek nesillere daha iyi bir dünya bırakmaktır. Kartonsan, 2009 yılında da yaptığı bağışlar ve yürüttüğü projeler ile eğitime destek olmaya devam etmiştir.

Kartonsan kalitesini tescil ettirmeye devam ediyor.

2003 yılından itibaren uygulamakta olduğumuz ve ISO 9001, ISO 14001, OHSAS 18001 yönetim sistemlerini kapsayan Entegre Yönetim Sistemi'nin devamlılığının sağlanması çerçevesinde; ISO 9001:2008 versiyon geçişi için çalışmalar tamamlanmış ve 2009 yılının Kasım ayında Bureau Veritas tarafından gerçekleştirilen dış denetim ile yeniden belgelendirme sürecinden geçilmiştir.

Çevreye duyarlı olan sorumlu kurumsal vatandaş Kartonsan daha iyi bir dünya için çalışmaya devam ediyor.

Üretiminin büyük bir bölümünü atık kağıt kullanarak yapan Kartonsan, bu şekilde çevreye doğru yatırım yapmaktadır. T.C. Çevre ve Orman Bakanlığı tarafından verilen "Geri Dönüşüm Tesisi Lisansı"na sahip olan Kartonsan, 2009 yılında 146.664 ton kağıt atığını üretim proseslerinde kullanarak sanayiye geri kazandırmıştır.

Doğal kaynakların etkin şekilde kullanılmasının öneminin bilincinde olan Kartonsan; üretiminde önemli bir kaynak olan su tüketimini, atık su arıtma tesisi çıkış suyunu üretim süreçlerinde kullanarak, minimum seviyede tüketmektedir. Atık su arıtma tesisinden geri kazanılarak üretimde kullanılan su miktarı 2009 yılında 592.000 m³ olarak gerçekleşmiştir.

2010'un 2009'dan çok daha iyi bir yıl olacağını öngörüyoruz.

2010 yılında dünya ekonomik durumunun ne yönde değişeceği ekonomistler arasında dahi üzerinde anlaşma sağlanamayan bir konudur. 2009 yılının özellikle ikinci yarısında görülmeye başlanan canlanma umut vericidir. 2009 yılında ulaşılan talep seviyesinin 2010 yılında artması ve ekonomik toparlanmanın devam etmesi beklenilmektedir.

2010 yılı Kartonsan açısından üretime başlamasının 40. yılı olması itibarıyla çok önemlidir.

1970 yılında üretime başlayan Kartonsan, bu yıl 40. üretim yılını kutlamaya hazırlanıyor.

2010 yılı için hedefimiz içinde en önemlisi sahip olduğumuz değerler ve sürekli olarak geliştirdiğimiz stratejiler ışığında, paydaşlarımıza mümkün olan en yüksek katma değeri sağlamak ve küresel piyasalardaki varlığımızı güçlendirmektir.

40'inci üretim yılına emin adımlarla ilerlemekte olan Şirketimiz; hissedarları, çalışanları, müşterileri ve tüm toplum için "en iyiyi" üretme çabasını sürdürmektedir. Türkiye kuşeli karton sektörünün en önemli yapı taşlarından biri olan Kartonsan, piyasa koşulları her ne olursa olsun müşterisinin yanında yer almaya ve ürünleriyle onlara hizmet sunmaya devam etmektedir.

Kartonsan ailesine, Kartonsan kalitesini tercih eden tüm müşterilerimize en içten teşekkürlerimi sunar, ortaklarımızı ve Yönetim Kurulumuzu saygıyla selamlarım.

Saygılarımla,



Mehmet Talu URAY
Yönetim Kurulu Üyesi ve Genel Müdür

Yönetim

Mehmet Talu Uray	Genel Müdür
Süleyman Kaya	Genel Müdür Yardımcısı
Haluk İber	Genel Müdür Yardımcısı
Bülent Kuru	Mali İşler Müdürü
Kaya Sarıcalı	Bilişim Sistemleri Müdürü (29.06.2009'a kadar)
Atiye S. Poyrazođlu	Satınalma Müdürü
R. Kemal Özkırım	Pazarlama Müdürü
Bülent Tekin	Üretim Müdürü
Ümit Özkan	Üretim Hizmetleri Müdürü
Ayhan Ergin	Teknik Hizmetler Müdürü
Yalçın Özel	İnsan Kaynakları ve Kalite Sistemleri Müdürü

Dünya ve Türkiye Ekonomisi

2009 yılının sonlarına doğru global ekonomik aktivite yavaş da olsa genişleme, finansal koşullar ise normalleşme eğilimine girmiştir.

2009, Türkiye’de reel kesimin önemli oranda daraldığı bir yıl olarak tarihimize geçmiştir.

Dünya Ekonomisindeki Gelişmeler...

2009 yılının 3. çeyreğine ait veriler, dünya ekonomisindeki daralmanın sonuna yaklaşıldığı görüşünü desteklemektedir.

Dört çeyrek boyunca daralan ABD ekonomisi, 2009 yılının 3. çeyreğinde bir önceki çeyreğe göre %0,9 oranında büyümüştür. Ekonomik faaliyetlerdeki canlanma tüketim harcamalarındaki artışı yansıtmaktadır. Hükümet’in ekonomik faaliyeti canlandırma yönünde aldığı tedbirler, otomobil satışları başta olmak üzere özel kesimin tüketimini olumlu yönde etkilemiştir.

Ekonomik faaliyetin çok önemli bir göstergesi olarak kabul edilen ve Temmuz ayında 48,9 olan Satın Alma Yöneticileri Endeksi (Purchasing Managers Index - PMI), Ağustos ayından itibaren 50’nin üzerine çıkmış ve ABD imalat sanayindeki iyileşmeyi işaret etmiştir. Ekim ayında 55,7’ye ulaşan söz konusu endeks Kasım ayında yeniden gerilemiş ve 53,6 olmuştur. Krizin başlangıç noktasını oluşturan konut yatırımlarında da, 2005 sonundan bu yana ilk kez artış gözlenmiştir.

Yılın ilk yarısında daralma gösteren Euro Alanı’nda GSYİH, yılın üçüncü çeyreğinde Almanya ve Fransa öncülüğünde bir önceki çeyreğe göre %0,4 oranında artmıştır.

Eylül ayında 51,1 olan Euro Alanı PMI endeksi Ekim ayında 53’e yükselerek ekonomik canlanmanın yılın son çeyreğinde de sürdüğüne işaret etmektedir. Diğer taraftan Euro bölgesi işsizlik oranı, Ekim ayında %9,8’e ulaşmıştır. İş gücü piyasasının ekonomik aktivitedeki gelişmelere gecikmeli olarak tepki verdiği göz önüne alındığında, Euro Alanı işsizlik oranının önümüzdeki dönemde de yüksek seyretmesi beklenmektedir.

2008 yılının ikinci yarısından bu yana düşen Euro Alanı tüketici fiyatları enflasyonu 2009 yılı Haziran ayından itibaren negatife dönmüştür. Avrupa Merkez Bankası (ECB), enflasyondaki düşüş eğilimini de dikkate alarak, 2008 yılı sonunda %2,5 olan faiz oranını 2009 yılı Ocak-Mayıs dönemindeki indirimler neticesinde %1 seviyesine çekmiş ve takiben bu seviyeyi korumuştur.

Son yıllarda yüksek büyüme performansı sergileyen Çin’de ekonomik büyüme, küresel talep daralmasına rağmen nispeten güçlü seyretmektedir.

2009 yılının ilk yarısında yavaşlayarak %7,1 olarak gerçekleşen GSYİH büyümesi yılın 3. çeyreğinde %8,9’a yükselmiş ve böylece ilk dokuz ayda %7,7 olmuştur. Hükümet’in ekonomik faaliyeti canlandırma yönünde aldığı tedbirler doğrultusunda artan yatırım harcamaları, Çin’in büyüme performansında belirleyici olmuştur. Aynı dönemde, tüketim harcamalarının büyümeye katkısı ise sınırlı kalmıştır.

Önümüzdeki dönemde Çin’in dünya ekonomik büyümesinin itici güçlerinin başında yer alacağı ve hızlı bir toparlanma kaydedeceği beklenmektedir.

Türkiye ekonomisindeki gelişmeler...

GSYİH’deki daralma 2009 yılında azalarak devam etmiştir.

2008 yılının son çeyreğinde Türkiye’yi de etkisi altına alan küresel kriz nedeniyle, Gayri Safi Yurtiçi Hasıla (GSYİH) keskin bir daralma eğilimi sergilemiştir. 2009 yılının ilk dokuz aylık döneminde bir önceki yılın aynı dönemine göre sabit fiyatlarla GSYİH %8,4’lük azalışla 71,3 milyar TL olmuştur.

Dönem	Sabit fiyatlarla GSYİH (Milyon TL)	Gelişme hızı (%)
I	24.483	7,2
II	25.279	2,8
III	28.049	1,0
IV	24.353	-6,5
2008 Yıllık	102.164	0,9
I*	20.879	-14,7
II*	23.285	-7,9
III	27.129	-3,3
2009 9 aylık	71.294	-8,4

GSYİH’nin harcamalar tarafındaki en büyük bileşeni olan hanehalkı tüketim harcamaları, 2009 yılının 1. çeyreğinde bir önceki yılın aynı dönemine göre %10,2 gerilemiştir. Yılın 2. çeyreğinde, vergi teşviklerinin de etkisiyle hane halkı tüketimindeki düşüş hızı azalmış ve 2009 yılının ilk yarısında bir önceki yılın aynı dönemine göre gerileme %5,7 olarak gerçekleşmiştir. Aynı dönemde kamu tüketim harcamaları 2009 yılının ilk yarısında bir önceki yılın aynı dönemine göre %2,7 artış göstermiştir. Benzer şekilde, toplam yatırım harcamaları içerisinde yüksek payı olan özel sektör yatırım harcamaları, 2009 yılının ilk yarısında bir önceki yılın aynı dönemine göre %31,6 azalmıştır. Aynı devrede, kamu sektörü yatırım harcamaları %13,3 artmıştır.

GSYİH, sektörler itibarıyla incelendiğinde, mali hizmetler ve tarım dışındaki tüm sektörlerin yıllık büyümeye katkısının negatife döndüğü görülmektedir.

Önümüzdeki dönemde alınan parasal tedbirlerin orta vadede mali disiplin ve yapısal düzenlemelerle desteklenmesi büyük önem taşımaktadır.

2008 yılının son çeyreğinden itibaren ihracatta gözlenen gerileme, 2009 yılının Ocak-Kasım döneminde devam etmiştir. Yılın onbir aylık döneminde nominal ihracat 2008 yılının aynı dönemine oranla %25,9 gerilemiştir.

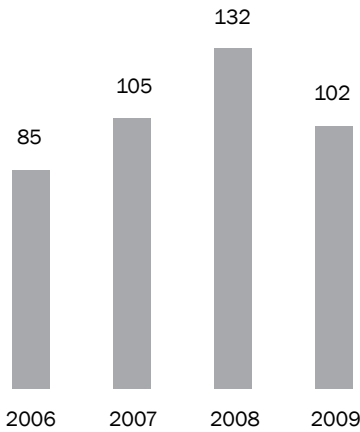
Küresel talep daralmasından en olumsuz etkilenen sektör otomotiv olmuştur. Yılın ilk çeyreğinde %55,2 oranında daralan otomotiv sektörünün ihracatı, AB ülkelerinde uygulanan teşvik paketlerinin de etkisiyle kademeli bir toparlanma göstermiştir. Ancak, sektör ihracatının yaklaşık %70'inden fazlasının gerçekleştirildiği AB ülkelerinde talepteki olumsuz seyrin devam etmesi sektör ihracatının yıllık bazda yılın üçüncü çeyreğinde de %31,3 oranında gerilemesine neden olmuştur.

Tekstil ve giyim sektörü ihracatında, son yıllarda Çin ve Hindistan gibi ülkelerin küresel düzeyde pazar paylarını artırmalarının olumsuz etkileri 2009 yılında da devam etmiştir.

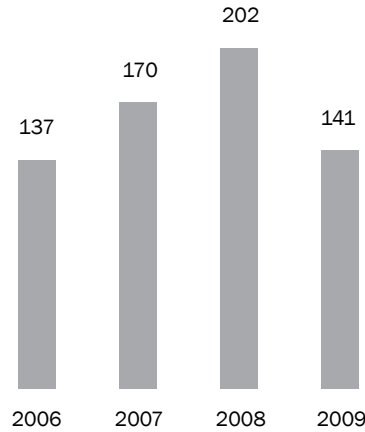
Yılın ikinci çeyreği itibarıyla büyük ölçüde mali tedbirlerin etkisiyle toparlanan yurt içi talebe paralel olarak ithalattaki gerileme eğilimi sona ermiştir.

İthalattaki düşüş yılın 4. çeyreğinde de devam etmiştir. Toplam ithalat Ocak-Kasım döneminde nominal bazda %34,1 düşüş göstermiştir. Alınan mali tedbirlerin sonucunda, 2. çeyrekte ithalatın tüm alt kalemlerinde gözlenen toparlanma, yılın 3. çeyreğinde yatırım mallarında kesintiye uğramıştır. Veriler incelendiğinde, toplam ithalattaki gerilemenin ana belirleyicisinin, ithalattaki yüksek payı ve yüksek oranlı fiyat düşüşlerinin de etkisiyle ara malı ithalatı olduğu görülmektedir. İthalattaki gerilemeye en yüksek katkıyı, gerek fiyatların gerekse talebin önemli oranda düştüğü ham petrol ve doğal gaz ile ana metal sanayi yapmıştır. Ayrıca, rafine petrol ürünleri ile atık ve hurdalar, kimyasal madde ve ürünler ile yatırımlardaki düşüşe bağlı olarak makine-teçhizat ithalatı da toplam ithalattaki gerilemede etkili olmuştur.

Toplam İhracat
(milyar ABD doları)



Toplam İthalat
(milyar ABD doları)



Kaynak: TÜİK

Bütçe açığı 2009 yılında artış göstermiştir.

Küresel kriz ülkemizde kamu maliyesi performansını önemli ölçüde olumsuz etkilemiştir. Krizin etkilerini azaltmak amacıyla alınan harcama artırıcı önlemler ile iktisadi faaliyetteki yavaşlamaya ve reel sektörde desteklemeye yönelik yapılan indirimlere bağlı olarak vergi gelirlerinde yaşanan düşüş neticesinde merkezi yönetim bütçe açığı hızlı bir artış göstermiş, bunun neticesinde de kamunun borçlanma gereği yükselmiştir.

2009 yılının ilk on ayında 2008 yılının aynı dönemine göre merkezi yönetim bütçe harcamaları %21 artarken, gelirler %0,2 azalmıştır. Bunun sonucunda gelirlerin harcamaları karşılama oranı geçen yılın aynı dönemine göre gerilemiş ve %80,2 olarak gerçekleşmiştir. Harcamalardaki artışta %22,7 yükselen faiz dışı harcamalar etkili olmuştur. 2008 Ocak-Kasım döneminde %65,2 olan ihracatın ithalatı karşılama oranı, 2009 yılının aynı döneminde %73,3'e yükselmiştir.

Bütçe açığındaki artış yalnızca ülkemize özgü bir durum olmayıp, yaşanmakta olan küresel kriz nedeniyle tüm dünyada karşılaşılan bir olgudur. 2008 yılı ile 2009 yılı kıyaslandığında, bütçe açığının GSYİH'ye oranı diğer ülkelerde de artış göstermiş, bütçe fazlası veren bazı ülkeler kriz nedeniyle bütçe açığı vermeye başlamıştır.

Türkiye ekonomisinin 2009 yılının bütününde %6 oranında küçüleceği, 2010 ise %3,5'lük büyümeye kaydedeceği tahmin edilmektedir.

Önümüzdeki dönemde, finansal istikrara yönelik en önemli risklerin, iktisadi faaliyetteki toparlanmanın beklenenden yavaş olması ve buna bağlı olarak yüksek işsizlik oranları ile küresel finans piyasalarında yaşanabilecek yeni şoklar olduğu değerlendirilmektedir.

Alınan parasal tedbirlerin orta vadede mali disiplin ve yapısal düzenlemelerle desteklenmesi büyük önem taşımaktadır. Bu çerçevede, Orta Vadeli Program'ın ve AB'ye uyum ve yakınsama sürecinin gerektirdiği yapısal düzenlemelerin hayata geçirilmesi konusunda atılacak adımlar önemini korumaktadır.

Kuşeli karton sektöründeki gelişmeler ve trendler**Global ekonomik durgunluk, 2009 yılında kuşeli karton sektörünü etkilemeye devam etmiştir.**

2008 yılının üçüncü çeyreğinde ABD'de ortaya çıkan ve büyük bir hızla dünyanın farklı bölgelerine yayılan ekonomik kriz, 2009 yılında gerek yurt içi gerekse yurt dışı kuşeli karton pazarlarını etkilemeyi sürdürmüştür.

Global durgunluğun farklı ülkelerin ekonomilerine etkisi 2009 yılının farklı dönemlerinde ve değişik şiddetlerde ortaya çıkmış, pazar koşulları ülkeden ülkeye farklılık göstermiş ve üreticiler ile tüketicilerin duruma tepkisi hızlı değişimler sergilemiştir.

Avrupa kuşeli karton pazarı 2008'in sonundan itibaren daralmaya başlamıştır.

2006 ve 2007 yıllarında Avrupa genelinde kaydedilen ekonomik iyileşme kuşeli karton ve ambalaj endüstrilerini olumlu yönde etkilemiştir. ECMA üyesi üreticilerin kuşeli karton üretimi 2000-2007 döneminde yıllık ortalama %2,3 oranında artarken, hacim bazlı yıllık ortalama artış 660.000 ton seviyesinde gerçekleşmiştir.

2007 yılı Avrupalı üreticiler için çok iyi bir yıl olurken üretim, uzun vadeli tahminlerin üzerinde ve %2,3 oranında artarak 4,4 milyon tona ulaşmıştır. 2008'in ikinci yarısına gelindiğinde ise, Avrupa pazarının genel görünümü global kriz nedeniyle hızlı bir şekilde olumsuzla dönmeye başlamıştır. Krizin bir sonucu olarak piyasa algısı ve tüketici güveni negatife dönmüş ve genel ticaret hacimlerinde daralma başlamıştır.

Bu gelişmelerin doğal bir sonucu olarak, son yıllarda sürekli bir gelişme gösteren Avrupa kuşeli karton ve ambalaj pazarları da daralma sürecine girmiştir.

Azalan kişi başına harcanabilir gelir ile gıda fiyatları enflasyonunun yanı sıra, dondurulmuş gıdadan taze gıdaya doğru değişen tüketici eğilimleri ve lüks ürün satışlarındaki düşüş, Avrupa kuşeli karton ve ambalaj endüstrilerini etkileyen başlıca unsurlar olmuştur.

2008'in kriz ve 2009'un dalgalı ortamını takiben, 2010 yılında dünya kuşeli karton piyasasının göreceli bir istikrara kavuşacağı beklenmektedir.

ECMA tarafından yayınlanan verilere göre, Avrupa kuşeli karton endüstrisinin toplam üretiminin 2009 yılında %5 oranında daraldığı tahmin edilmektedir. Stoklarda düşüşün yaşandığı 2009 yılında, temel gıda ve ilaç endüstrilerindeki karton ambalaj kullanımı, karton ambalaj talebindeki düşüşü az da olsa dengeleyen iki önemli unsur olarak ortaya çıkmıştır.

ECMA Kongresi 2009 yılı Eylül ayında İstanbul'da gerçekleştirilmiştir.

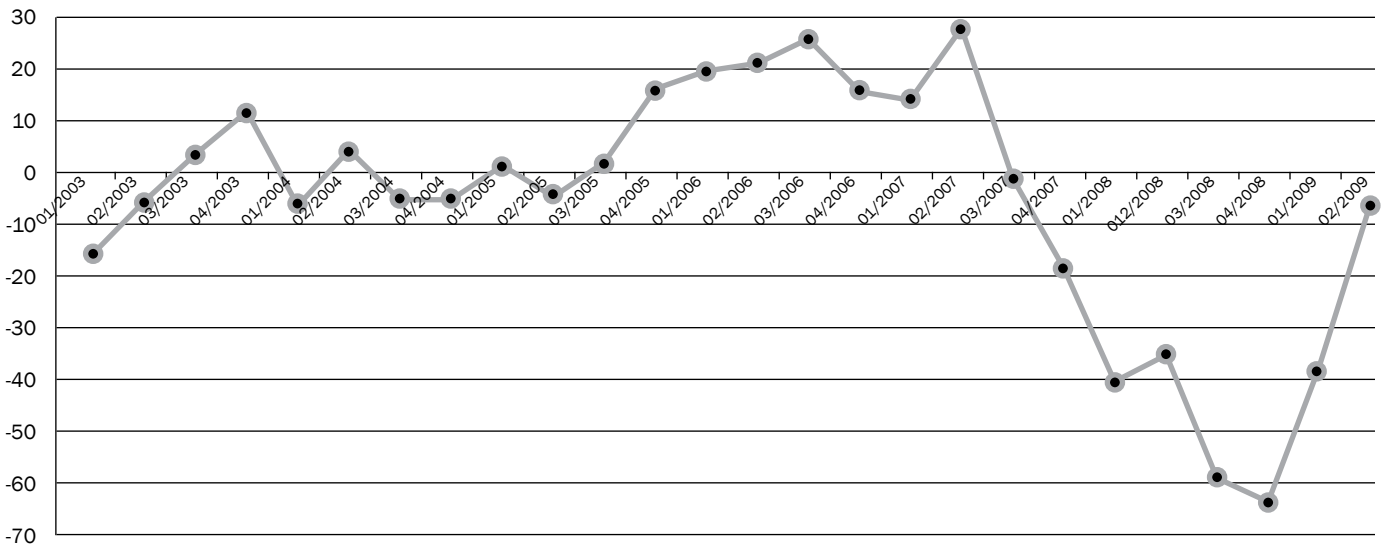
2009 yılı Eylül ayında İstanbul'da toplanan ECMA Kongresi, karton ambalaj sektöründe global ekonomik krizden sonra gerçekleştirilen ilk ve geniş toplantı olmuştur.

Kongre, sektörün ekonomik krizi ve krizden çıkışı nasıl değerlendirdiğini görmek açısından önem taşımıştır. ECMA'nın kongre katılımcıları arasında gerçekleştirdiği anket, krizin ne kadar süreceğine dair öngörülerini de irdelemiştir. Elde edilen

cevapların %58'i en kötü durumun henüz yaşanmadığı ve krizin en azından 2010'un sonuna kadar süreceği yönünde olmuştur. Katılımcıların %18'i ise daha kötümser bir bakış açısı sergilemiş, krizin 2010'un da ötesine uzayacağı şeklinde cevaplar vermişlerdir. Elde edilen bu sonuçlar, Avrupalı kuşeli karton üreticilerinin içinde buldukları karamsar durumu yansıtmaları açısından son derece önemlidir.

ECMA yönetiminin kongrede gerçekleştirilen sunumda karton ambalaj sektöründe en kötünün geride kaldığı, "güven", "yeni sipariş" ve "kapasite kullanım" gibi endekslerin en dip noktalardan dönüğe geçerek yükselmeye başladıkları vurgulanmıştır. Kriz nedeniyle pahalı ürünlerden daha ekonomik ürünlere geçişin yaşandığı, ilaç ve temel gıda ambalajındaki görece yüksek talebin toplam talep düşüklüğünü dengelediği belirtilmiştir.

ECMA Güven Endeksi (%)



Türkiye toplam kuşeli karton tüketimindeki düşüş 2009'un ikinci yarısında yerini toparlanmaya bırakmıştır.

CEPI verilerine göre, Türkiye'nin toplam kuşeli karton tüketimi 2008 yılında %11 civarında azalmıştır. 2009 yılının ilk çeyreğinde azalma devam etmiş ve 2008 yılının aynı dönemine göre toplam kuşeli karton üretimi %12 daralmıştır. Ancak, 2009 yılının ikinci yarısında görülen göreceli toparlanma ile birlikte toplam tüketim 2008 yılının üzerine çıkmıştır. Yerli üreticilerin yurt içi pazarda karşılaştığı en önemli rekabet unsuru ABD doları/euro paritesinin seyri olurken, enerji maliyeti ve atık kağıt fiyatlarındaki dalgalanmalar diğer önemli faktörleri oluşturmaktadır.

2009 yılının ilk çeyreğinde Türkiye'de yükselen döviz kurları kuşeli karton ithalatını azaltıcı bir rol oynamıştır. Yılın ikinci yarısında kurların yeniden düşüş eğilimine girmesi ise ithalatın tekrar artmasına neden olmuştur.

Global piyasalardaki talep daralmasının bir sonucu olarak Türkiye'nin kuşeli karton ihracatında yılın ilk çeyreğinde önemli ölçüde düşüş yaşanmıştır. Aynı dönemde, yükselen döviz fiyatlarının bir sonucu olarak, Türkiye'ye karton ithalatı da azalmış; yerli ürünün yurt içi piyasadaki payında artış görülmüştür. Bu trend yılın 2. çeyreğinde de devam etmiştir.

2009 yılının 3. çeyreğinde ise durum tersine dönmüştür. Euro karşısında düşük değerde seyreden ABD dolarının oluşturduğu rekabetçi ortam, Uzak Doğulu üreticilerin cazip ürün fiyatları sunarak Türkiye pazarındaki paylarını yeniden yükseltmeye başlamalarına neden olmuştur. Uzak Doğulu üreticileri Avrupalı üreticiler de takip etmiş ve yılın son döneminde yerli kuşeli kartonun iç piyasa payında azalma gözlenmiştir. Rekabetçi uzak mesafe navlun ücretleri de Türkiye'ye yabancı menşeli kuşeli karton girişini tetikleyen önemli bir unsur olarak ortaya çıkmaktadır.

Türkiye kuşeli karton pazarını etkileyebilecek bir gelişme...

2009 yılının ikinci yarısında, Uzak Doğu'daki iki büyük üreticinin geri dönüştürülmüş kağıt bazlı kuşe kartondan (GD tipi) tamamen selüloz bazlı (GC tipi) karton üretimine geçeceklerini açıklamalarından sonra Uzak Doğu kökenli GD tipi kartonların Türkiye'ye girişinde azalma görülmeye başlanmıştır.

Dünya GC tipi karton pazarındaki arz eksikliği nedeniyle ortaya çıkan bu tercih değişikliğinin devamlılık göstermesi durumunda, Türkiye GD tipi karton pazarındaki arz-talep dengesinin de olumlu yönde etkileneceği ve fiyatların daha dengeli hale geleceği öngörülmektedir.

Nakliyenin hızı ve maliyeti ihracat pazarlarındaki en önemli rekabet unsurlarından birini oluşturmaktadır.

2009 yılında, Türkiye'den kuşeli karton satın alan yurt dışı pazarların her birinde gözlenen kendine özgü ekonomik şartlardan dolayı farkı trendler ortaya çıkmış, ancak genel olarak yılın ikinci yarısında ve özellikle Eylül ayından itibaren olumlu değişiklikler yaşanarak ihracat satışları artış eğilimine girmiştir.

İhracat pazarlarındaki rekabette en önemli unsur nakliye hizmetlerinin hızı ve maliyeti olarak ortaya çıkmaktadır. İran'a uzun süren demiryolu nakliyesine alternatif olarak, 2009 yılının 3. çeyreğinde hızlı karayolu nakliye fiyatının ucuzlaması, Türk menşeli kuşeli kartonun bu ülkede Uzak Doğu kökenli ürünler karşısında rekabetçi bir konuma gelmesini sağlamıştır. İran'a demiryolu nakliyesinin hızının ve maliyetinin iyileştirilmesi bu ülkeye kuşeli karton ihracatının artırılmasında önemli rol oynayacaktır. Diğer taraftan Yunanistan ve Bulgaristan pazarlarında Türk TIR'larına getirilen lisans kısıtlaması ihracatta sıkıntılar yaratmaktadır.


2010 yılında talep tarafında dengelenme beklenmektedir.

2008'in krizli ve 2009'un dalgalı ortamını takiben, 2010 yılında dünya kuşeli karton piyasasının göreceli bir istikrara kavuşacağı ve talep yönlü dengelerin yeniden belirleneceği beklenmektedir.

Yukarıda özetlenen ekonomik kriz ve ardından gelen yavaşlama, karton üreticilerini yerli pazarlarında daha korumacı davranmaya itmiştir. Dünyadaki ekonomik koşullar nedeniyle satış sıkıntısına giren üreticiler kendi yerli pazarlarındaki müşterilerini yabancı üreticilere kaptırmamak için ithalata karşı rekabeti arttırdıkları gözlenmektedir. Son yıllarda küreselleşmeye yapılan vurgulara rağmen, yeni ekonomik koşullar güçlü bir yerli pazara sahip olmanın önemini ortaya çıkarmıştır.

Kartonsan'da 2009 Yılı

Dalgalı piyasalarda Kartonsan'ı daha da güçlendirmek...



Kartonsan'ın sürdürülebilir başarısını sağlayacak adımları belirlemeye ve yol haritamızı dikkatlice çizmeye odaklıyız.

2009'da;

- Kartonsan, Türkiye'de geri dönüşümlü kağıttan üretilen kuşeli karton tüketiminin %40'ını tek başına karşılamıştır.
- 138.773 ton üretim gerçekleştiren Kartonsan, piyasalardaki talep ve beklentiler doğrultusunda geliştirdiği yüksek kaliteli ürün gamıyla farklı sektörlerin ambalajlama ihtiyacına yoğun olarak cevap vermeyi sürdürmüştür. 2009 yılında toplam üretimde görülen düşüş esas itibarıyla yatırım çalışmasının neden olduğu duruşa bağlıdır.
- 27.272 ton ihracat gerçekleştiren Kartonsan, Türkiye'nin yanı sıra ürünlerini ihraç ettiği 15 ülkede, milyonlarca insanın tüketim döngüsünde yer almış; gıdadan ilaca çok sayıda farklı ürünün "koruyucusu" olmaya devam etmiştir.

Kartonsan 2009 yılında pazar payını 3 puan artmıştır.

2009, iç ve dış piyasa koşulları itibarıyla zor ve dalgalı bir yıl olmuştur. 2008'de başlayıp devam eden global finansal kriz, başta gelişmiş ülkeler olmak üzere dünyanın hemen her ekonomisini derinden etkilemiştir. Türkiye ekonomisi de krizden etkilenmiş ve önemli oranda bir daralma gözlenmiştir.

Kartonsan, piyasalardaki daralmanın belirleyici olduğu bir ortamda, Türkiye kuşeli karton pazarındaki liderliğini sürdürmüştür. Sektöründe olduğu kadar Türkiye sanayisinde de bir sürdürülebilirlik ve istikrar örneği olan Kartonsan, eksiksiz uyguladığı politikaları, yüksek ürün kalitesi ve rakipsiz üretim gücüyle 2009 yılını 2008 yılı seviyelerinin üzerinde bir ciro ile tamamlamayı başarmıştır.

Kartonsan'ın satışları, 2009 yılı boyunca planlanan düzeyde seyretmiştir. 2009 yılında Kartonsan'ın brüt üretimi 138.773 ton olurken toplam satışları (kuşeli karton satışları) 136.208 ton, satış hasılatı ise 124,4 milyon TL olarak gerçekleşmiştir.

2009 yılında Kartonsan piyasanın gösterdiği değişkenlikleri başarıyla içselleştirmiş, iç ve dış satım olanaklarını esnek bir yaklaşımla planlayarak optimal noktada dengelemiştir. Şirket bu yaklaşımıyla, ABD doları/euro paritesinin dönemsel dalgalanmalarının faaliyetlerine yansımaları doğru bir şekilde yönetebilmiş, üretim fazlasını iç pazara vermiş ve/veya ihracata yönlendirmiştir. Kartonsan, 2009 yılında da stok yönetiminde herhangi bir sorun yaşamamış ve müşterilerinden gelen talebi sorunsuz olarak karşılamıştır.

Kartonsan, son üç yılda sürekli pazar payı kazanmıştır.

CEPI verilerine göre 2007 yılında yaklaşık %35 civarında olan Kartonsan'ın pazar payı, 2008 yılında %37'ye; 2009 yılında ise %40'a ulaşmıştır. Elde edilen bu sonuç, global ekonomik krizin zorluklarının gerek yurt içi gerekse yurt dışı piyasalarda yoğun olarak yaşandığı ve rekabetin çok keskin seyrettiği bir süreçte değerli bir başarıyı işaret etmektedir.

Kartonsan'ın kurumsal stratejisi

- ürettiğini satan ve özellikle Türkiye'nin çevre coğrafyasında yer alan ihraç pazarlarının önemli tedarikçilerden biri olmaya,
- müşterilerine iyi ve hızlı hizmet sunmaya,
- hissedarları için sürdürülebilir en yüksek kârlılığa ulaşmaya odaklıdır.

KM1'de sağlanan %50'lik kapasite artışı, 2009 yılının en önemli gelişmelerinden biri olmuştur.

Kartonsan 2008 yılında toplam üretim kapasitesini yıllık 25.000 ton artıracak olan KM1 hattı kapasite artışı projesini koymuştur. Proje kapsamında, ebatlama ve ambalajlama bölümünde yapılan yatırımlar ile birlikte toplam 15,5 milyon euroya mal olan yatırım, öngörülen süre zarfında tamamlanmış ve yapılan test üretimi çalışmalarını takiben 2010 yılının Ocak ayında devreye alınmıştır. Bu yatırımın tamamlanmasıyla beraber Kartonsan'ın yıllık toplam kapasitesi %17 artışla brüt 180.000 tona ulaşmış bulunmaktadır.

Kuşeli karton sektörünün en temel özelliği yatırım hacmi ve ölçeği itibarıyla üretim kapasitelerinin yavaş ve uzun vadede artmasıdır. Bu noktadan bakıldığında, KM1 kapasite artışı Kartonsan'ın verimliliğine olduğu kadar pazardaki rekabet gücüne de önemli katkıda bulunacaktır.

KM1 üretim hattındaki yatırımın tamamlanmasıyla birlikte, Türkiye'nin toplam kuşeli karton arzı 25.000 ton/yıl artmış bulunmaktadır. Bu ilave tonajın bir kısmı yurt dışı pazarlara satılırken, bir kısmı yurt içi pazarda ithal ürünlerle rekabete girecektir.

Kartonsan'ın 2010-2011 stratejik planı, yurt içi pazarın kademeli olarak kriz öncesi büyüme eğilimine geri döneceği öngörüsüne dayanmaktadır. Bu doğrultuda Kartonsan, arzda oluşan bu artışın yurt içi piyasa rekabet şartlarını zorlamadan tüketileceğini öngörmektedir.

Şirket, 2009 yılında da yakın coğrafyada pazar payını artırma stratejisine uygun olarak proaktif dış pazarlama çalışmalarına aralıksız olarak devam etmiştir.



Kartonsan'ın sürekli hedefi, en yüksek ciroyu sağlayacak satış profilini oluşturmak ve en yüksek üretime ulaşmaktır. Kartonsan bu hedefin ışığında, kısa vadede kârlılığını korumak ve artırmanın yolunun üretim verimliliğini yükseltmekten ve maliyet eğrisini mümkün olan en düşük seviyede kontrol altında tutmaktan geçtiğinin bilincindedir. Bu kapsamda Şirket, planlı ve plansız üretim duruşlarını en aza indirmeye ve maliyetleri düşürücü yatırımları gerçekleştirmeye öncelik vermektedir. 2009 yılında da Kartonsan yatırım çalışması nedeniyle meydana gelen üretim duruşlarını etkin bir şekilde yönetmiş ve piyasa talebine optimal bir şekilde cevap vererek yurt içi ve yurt dışı müşteri memnuniyetine katkıda bulunmuştur.

Kartonsan Türkiye'nin çevre coğrafyasında yer alan ihraç pazarlarının önemli tedarikçilerden biridir.

Şirket, 2009 yılında da yakın coğrafyada pazar payını artırma stratejisine uygun olarak proaktif dış pazarlama çalışmalarına aralıksız olarak devam etmiştir.

2009 yılının ilk yarısında yurt dışı pazarlarda ekonomik kriz ve ardından gelen durgunluk nedeniyle önemli oranda küçülme yaşanırken, Kartonsan yılın 3. ve 4. çeyreklerinde ilk yarıda düşük seyreden dış satışını önemli ölçüde dengeleyen bir performans çizmiştir. Kartonsan'ın 2009 yılı direkt ihracatı, toplam satışlarının yaklaşık %20'sini oluşturmuş; ihracat miktarı 2008 yılına yakın seyrederek 27.272 ton olarak gerçekleşmiştir.

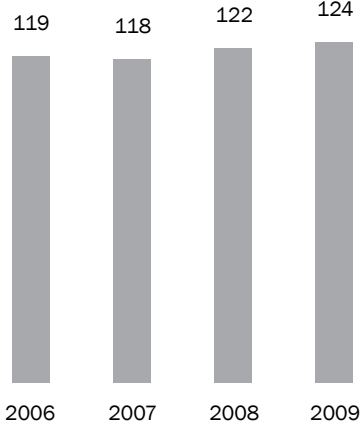

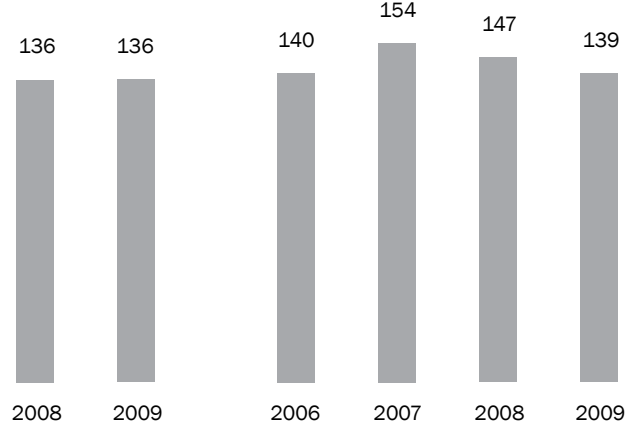
Kartonsan'ın ihracat geliri ise aynı dönemde 16,8 milyon dolar olmuştur. İhracatın ürün gamı bazında kombinasyonu incelendiğinde 2009 yılında ilk sırayı %51 ile Exprint'in aldığı, sırasıyla %34 ve %15'lik paylar ile Normprint ve Luxtriplex'in en çok talep gören ürünler olduğu görülmektedir.

2009 yılında piyasaya sürülen NP200 ürününün dış pazarlardaki tanıtım çalışmaları yapılmış ve uluslararası müşterilere numuneler gönderilmiştir. Kartonsan, oluklu mukavva laminasyonunda önemli bir gramaj avantajı sunan NP200'ün yakın gelecekte ihraç ürünleri arasında önemli bir yer alacağını öngörmektedir.

15 ülkeye ürün satan Kartonsan'ın dış satımı içinde yüksek paya sahip ülkeler, daha önceki yıllarda olduğu gibi Ukrayna, Bulgaristan ve Yunanistan olmuştur. Bu ülkeleri İspanya, İran, Romanya, İtalya, Portekiz, Fransa, Azerbaycan ve Gürcistan izlemiştir.

Kartonsan'ın 2009 yılında artan üretim kapasitesi de göz önüne alınarak yeni ihracat pazarlarına girilmesi ve dünyanın büyük kullanıcıları ile kutu üreticisi firmalarıyla temaslara artırılması yönündeki çalışmalar hız kazanmıştır.

Kartonsan, Türkiye'de konumlanmış üretici bir firma olmanın getirdiği lojistik avantajı, kaliteli ürün gamı ve müşteri memnuniyetine odaklı hizmet anlayışıyla coğrafyasının istikrarla büyüyen kuşeli karton üreticisi olmayı sürdürecektir.

Kartonsan'ın Toplam Satışları
(milyon TL)Kartonsan'ın Toplam Satışları
(bin ton)Kartonsan'ın Brüt Üretimi
(bin ton)**Kartonsan için müşteri memnuniyeti herşeyin üstündedir.**

Kartonsan her türlü üretim ve ticari faaliyetini müşteri memnuniyetine odaklı bir yaklaşımla yürütmektedir. Şirket'in temel hedefi, müşteri talep ve beklentilerini cevaplayan en kaliteli ürünü en uygun fiyat seviyesinde sunmaktır.

Üretimin etkin planlanması, yeni ürünlerin geliştirilmesi, optimum seviyede stok bulundurulması, denge fiyat seviyelerinin tespiti ve en uygun ödeme koşullarının sunulması Kartonsan üretim ve ticaret döngüsünün ana unsurları. Müşteri memnuniyetinin yapıtaşları olan bu unsurlar, Kartonsan tarafından aynı zamanda ekonomik sürdürülebilirliğin temelleri olarak da kabul edilmektedir.

Kartonsan lideri olduğu Türkiye kuşeli karton pazarındaki payını sürekli geliştirmek ve müşteri memnuniyetini artırmak adına yoğun çalışmalara imza atmaktadır. Son üç yılda yurt içi pazarda müşteri temsilcisi uygulamasına geçmiş bulunan Kartonsan, 2009 yılında müşteri ziyaretlerini artırmış ve dalgalı ekonomik konjonktürde müşterileriyle daha da yakın temas kurmaya özen göstermiştir. Bu çalışmalar, Kartonsan'a pazar nabzını yakından tutma ve müşteri talebine en uygun şekilde cevap verme olanağını sunduğu gibi, kurumsal risk yönetimi adına da değerli verilerin sahada, birinci elden ve zamanında toplanmasına olanak tanımıştır.

Müşteri memnuniyeti kavramı yurt içi piyasa ile sınırlı olmayıp uluslararası müşterilerin ürün siparişinden sevkiyat ve teslimata kadar geçen süreçle ilgili beklentileri, iyileştirme istekleri ve şikayetleri de Kartonsan için büyük önem taşımaktadır.

Mevcut ve potansiyel yerli ve yabancı müşterilerle yürütülen temaslardan elde edilen bulgular Kartonsan'daki ürün geliştirme ve iyileştirme çalışmaları açısından da önemli bir veri tabanı oluşturmaktadır.

Zamanında teslimat, ürün kalitesi ve ödeme şartları Kartonsan'ın rekabet eşliğini güçlendiren unsurlar olarak ön plana çıkmaktadır.

Piyasa koşullarına özgü çözümler geliştirme yetkinliğine sahip bulunan Kartonsan, 2008'de başlayıp etkileri 2009 yılı boyunca hissedilen küresel kriz ortamında, rekabet eşliğini zamanında teslimat, ürün kalitesi ve ödeme şartları üçgeninde güçlendirmeye özen göstermiştir.

Üretilen katma değer paydaşlar arasında en adil bir şekilde bölünmesinin gereğine ve güçlü müşteri ilişkilerine inanan Kartonsan, 2009 yılında da pazar koşullarını sürekli izlemiş; ödeme koşulları ekseninde sorumluluk sahibi bir üretici olarak davranmaya özen göstermiştir.

Kartonsan çevre dostu ve verimli bir enerji politikası izlemeyi, ekonomik sürdürülebilirliğin temellerinden biri olarak algılamaktadır ve bu yöndeki çalışmalarına devam etmeye kararlıdır.

Kartonsan'ın yeni ürünü NP200 müşterilerin beğenisine sunuldu.

Kartonsan, zengin ürün gamına, oluklu mukavvaların laminasyonunda kullanılmak üzere geliştirdiği 200 gr/m² gramajlı NP200'ü katmıştır.

Aynı amaçla kullanılan 230 ve 225 gr/m² gramajlı kartonlara oranla %10-15 gramaj avantajı sunan NP200'ün tanıtımı amacıyla mevcut ve potansiyel müşterilere numuneler gönderilmiş ve siparişler alınmaya başlanmıştır.

Kartonsan, ilk uygulamalar sonucunda müşterilerce beğeni ile karşılanan NP200'ün, yurt içi ve yurt dışında artan oranda talep göreceğini öngörmektedir.

Müşterilerinin zor piyasa koşullarında ihtiyaç duydukları özel çözümleri, "uzun vadeli bir iş ortaklığı" yaklaşımı çerçevesinde çözmeye odaklanan Kartonsan, en uygun ödeme koşullarını sunmaya devam etmiştir. Kartonsan 2008 yılında devreye soktuğu kredi kartıyla satış sistemini 2009 yılında geliştirerek sürdürmüştür. İki bankayla oluşturulan işbirliği kapsamında, doğrudan ödeme sistemi işletilmeye devam edilmiş ve müşterilere ilave kredi imkanları sağlanmıştır.

Zamanında teslimattaki üstün performansı ve yüksek ürün kalitesi ile liderliğini perçinleyen Kartonsan, 2009 yılı boyunca piyasa parametrelerindeki değişimleri izlemiş ve mümkün olan durumlarda ürün fiyatlarında müşterilerinin lehine değişikliğe gitmiştir.

Elektrik ve buhar enerjisini üretimindeki gelişmeler...

Çevre dostu ve verimli bir enerji politikası uygulamayı önemli kurumsal vatandaşlık yükümlülüklerinden biri olarak kabul eden Kartonsan, dört adet turbo-jeneratör ve atık ısı kazanından oluşan enerji tesisinde, Fabrikasının ihtiyacı olan elektriği kendisi üretmektedir.

Üretim fazlasını enterkonnekte sistem üzerinden satan Kartonsan, 2009 yılında toplam 105,7 milyon KWs elektrik enerjisi üretmiş ve 14 milyon KWs elektrik enerjisi satmıştır.

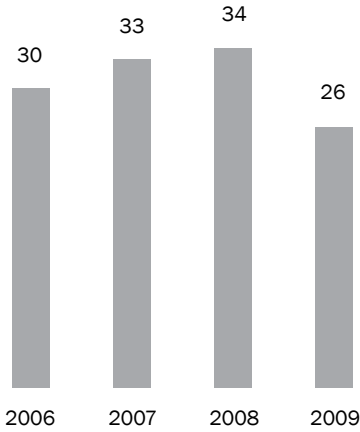
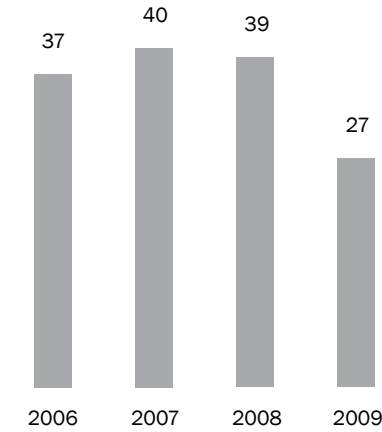
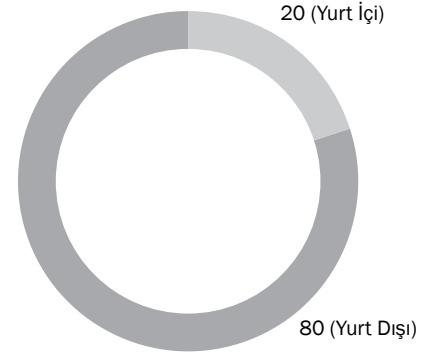


Kartonsan, enerji tasarrufuna yönelik teknolojik yatırım çalışmalarına 2009 yılında devam etmiştir. 2008 yılında tamamlanan ve KM1 tesisinde önemli bir buhar tasarrufu sağlayan haube yatırımını takiben KM2 haube yatırımına başlanmıştır. KM2 haube yatırımı 2009 yılı Mart ayında tamamlanmış ve devreye alınmıştır.

Kartonsan çevre dostu ve verimli bir enerji politikası izlemeyi, ekonomik sürdürülebilirliğin temellerinden biri olarak algılamaktadır ve bu yöndeki çalışmalarına devam etmeye kararlıdır.

Kartonsan, kuşeli karton üretiminde yüksek oranda atık kağıt kullanmaktadır.

Kartonsan, 5.000 m³/gün kapasiteli arıtma sistemine sahip olan tesislerinde gerçekleştirdiği çevre dostu üretim uygulamalarıyla da Türk sanayisinde örnek bir üretici konumundadır. Çevre duyarlılığı anlamında son derece kritik bir sektörde faaliyet gösteren Kartonsan, kuşeli karton üretimde yüksek oranda atık kağıt kullanmaktadır. Şirket, bu kapsamda iştiraki Dönkasan ile yoğun bir işbirliği içinde çalışmakta ve atık kağıt organizasyonlarına sosyal sorumluluk kapsamında gönüllü destek sunmaktadır.

Kartonsan'ın Toplam İhracatı
(milyon TL)Kartonsan'ın Toplam İhracatı
(bin ton)Kartonsan'ın Satışlarının Dağılımı
(%)

T.C. Çevre ve Orman Bakanlığı tarafından verilen "Geri Dönüşüm Tesisi Lisansı"na sahip olan Kartonsan, 2009 yılında 139.000 ton atık kağıdı üretim sürecinde kullanarak ekonomiye geri kazandırmış ve çevreye değerli bir katkıda bulunmuştur.

Kartonsan'ın toplam üretimi ve selüloz-eski kağıt kullanımı (2009 yılı)

Selüloz eski kağıt kullanımı	Kg
Toplam selüloz tüketimi	2.347.643
Toplam eski kağıt tüketimi	139.363.000
Üretim	
KM1	41.253.930
KM2	97.519.760
Toplam üretim	138.773.690

Su tüketimini azaltma çalışmaları

Doğal kaynakların en etkin şekilde kullanılmasının önemini bilincinde olan Kartonsan, karton üretiminde önemli bir doğal kaynak tüketim kalemi olarak yer alan suyun tasarruf edilmesi adına yoğun çalışmalar yürütmektedir. 5.000 m³/gün kapasiteye sahip arıtma tesisinde atık suyu işleyen Kartonsan, tesis çıkışında elde ettiği arıtılmış suyu yeniden üretim sürecine vermekte ve bu döngü sayesinde su tüketiminde yüksek oranlı tasarruf sağlamaktadır. Atık su arıtma tesisinden geri kazanılarak kullanılan su miktarı 2009 yılında yaklaşık 592.000 m³ olarak gerçekleşmiştir.

Kartonsan'ın 2010 hedefleri

Kartonsan, 2010-2011 yıllarında kuşeli karton pazarının talep yönünde dengelenmeye başlayacağını ve yurt içi pazarın yavaş da olsa kriz öncesi büyüme eğilimine geri döneceğini tahmin etmektedir.

Bu doğrultuda Kartonsan;

- Lideri olduğu yurt içi piyasadaki gücünü pekiştirmeye ve yeni pazar payı kazanmaya odaklı çalışmalarına devam edecektir.
- Yurt dışı piyasalardaki varlığını güçlendirmeye, yeni pazarlara girmeye ve yeni müşteri ilişkileri tesis etmeye özen gösterecektir.

Kartonsan bu hedeflerine;

- İç ve dış pazarlarda yoğunlaşan rekabet karşısında fiyat rekabetini, iyi hizmet, kaliteli ürün ve lojistik avantajlarıyla en aza indirgeyerek;
- Müşteri ilişkilerini iç ve dış pazarlarda karşılıklı menfaatleri gözeterek bir anlayışla geliştirmeye devam ederek;
- KM1'de yarattığı ek kapasiteyi, 2010 yılının ilk çeyreğinden itibaren dengelenmesi beklenen piyasa talebinden en optimum ölçüde faydalanmak için kullanarak;
- Şirket'in sürdürülebilirliği ve paydaşların memnuniyeti açısından sorumluluk sahibi bir üretici ve kurumsal vatandaş olarak davranmaya devam ederek ulaşacaktır.

Kartonsan 2009 yılında da stratejik yatırım planına uygun olarak üretim-çevre-insan döngüsünde toplam çıktıyı ve kaliteyi artırmaya odaklı yatırım çalışmalarını sürdürmüştür.



Kartonsan'da yatırımlar

Kartonsan 2009 yılında da stratejik yatırım planına uygun olarak üretim-çevre-insan döngüsünde toplam çıktıyı ve kaliteyi artırmaya odaklı yatırım çalışmalarını sürdürmüştür. Kartonsan'ın 2009 yılı yatırım harcamalarının toplam tutarı 17,7 milyon TL olarak gerçekleşmiştir. Kartonsan'da 2009 yılında gerçekleştirilen yatırımların başlıcaları aşağıda özetlenmiştir.

KM1 Tevsii Yatırımı

KM1 de yapılan kapasite artışı projesi ANDRITZ/Avusturya firması ile gerçekleştirilmiştir. Bu proje ile makinenin hızı 250 m/dakikaya, kapasitesi ise 75.000 ton/yıla çıkmıştır. Diğer taraftan, karışık temiz eski kağıt hamur hazırlama hattında revizyon yapılarak hat kapasitesi 150 ton/güne yükseltilmiştir. Yaş kısımda ise yuvarlak elekler modifiye edilerek elek sayısı 9'a çıkarılmış ve 2 adet yeni hamur kasası ilave edilmiştir.

Proje kapsamında, bir adet yeni hamur kasası makine eninde otomatik gramaj kontrolüne olanak veren seyretme sistemi ile donatılmıştır. Pres bölümünde yeni shoe-press ilavesi yapılmış; kurutma bölümünde ise 4 adet kurutma silindiri ve ısıtma-havalandırma sistemlerinde ilaveler ile kurutma kapasitesi artırılmıştır.

Arka kat kuşeleme veya yüzey tutkallamasına olanak verecek yeni konfigürasyon geliştirilmiştir. Artan hız nedeniyle oluşan ilave kuşe kurutma gereksinimi için GOGAS firmasına yeni

Infra Red sistemi sipariş edilmiş ve 900 KW ilave kurutma kapasitesinin montajı tamamlanmıştır.

Tevsii çalışmasıyla beraber, makinenin artan hız ihtiyacını karşılamak ve aynı zamanda daha efektif bir hız kontrolüne ulaşmak amacıyla, mevcut DC tahrik sistemi ABB firmasından temin edilen üst düzey teknolojiye sahip AC tahrik sistemi ile değiştirilmiştir.

Bobin Ambalaj Hattı Projesi

KM2 ikmal dairesi salonuna yeni bir bobin ambalaj hattı yatırımı İtalyan SİCMA firması ile işbirliğine gidilerek gerçekleştirilmiştir. Lokasyon olarak mevcut bobin ambalaj hattına paralel konumda yerleşim yapılmış, proje hazırlanırken gerçekleştirilen KM1 kapasite artırımı projesi ile olası KM2 yatırımdan kaynaklanacak ilave kapasite miktarına cevap verecek büyüklüğe uygun hat kapasitesi seçilmiştir. Yeni hat ile minimum 800 mm-maksimum 1400 mm çapta, minimum 500 mm-maksimum 2500 mm genişlikte ve maksimum 3.000 kg ağırlıkta bobin ambalajlanabilmektedir. Hat kapasitesi 30 bobin/saattir.

Makas Projesi

KM1 de yapılan kapasite artırımı ile yeni bir makas ihtiyacı ortaya çıkmıştır. Pasaban/İspanya'dan tedarik edilen makas, KM2 makas salonuna AS 321 makasının yanına monte edilmiştir. Pasaban KB 2600 tipindeki makasın çalışma genişliği 2.500 mm, maksimum dizayn hızı ise 320 m/dakikadır.



Orta/Alçak Gerilim Projesi

KM1'de yapılan kapasite artırımı ile açığa çıkan elektrik enerjisi ihtiyacını karşılamak amacıyla, günümüz teknolojisine uygun bir adet 2500 kVA trafo hermetik tesisi devreye alınmıştır. Proje kapsamında çekmeceli tip alçak gerilim dağıtım sistemi, işçi sağlığı ve iş güvenliği açısından son derece yüksek standartlara sahip metal-clad çekmeceli orta gerilim dağıtım sistemi ve yine yeni teknoloji ile üretilmiş kompanzasyon sistemi de sisteme dahil edilmiştir. Bunun yanı sıra aynı proje kapsamında Kartonsan'ın mevcut dört adet trafosunun orta gerilim dağıtım hücreleri de aynı tip sistemlerle yenilenmiştir.

Proje kapsamındaki tüm ürünler ABB firmasından temin edilmiştir. 2009 yılında gerçekleştirilen çalışmalarla, geçtiğimiz yıllarda başlatılan KM1 Orta/Alçak gerilim dağıtım sistemleri iyileştirme projesi çok önemli bir aşamayı başarıyla tamamlamış bulunmaktadır.

Kartonsan'da insan kaynağı

Kartonsan insan kaynağının yapısı

Kartonsan'da 31 Aralık 2009 itibarıyla 248 kişi çalışmaktadır. Şirket çalışanlarının %12,5'i Genel Müdürlüğün farklı birimlerinde, %87,5'i ise Kocaeli'deki fabrikada görev yapmaktadır. Çalışanların %32,7'si beyaz, %67,3'ü mavi yakalıdır.


Kartonsan, çalışanlarının teknik ve mesleki yetkinliklerini güncel tutmaya büyük önem vermektedir. Şirket 2009 yılında da çalışanlarına mesleki ve teknik eğitim imkanları sunmaya devam etmiştir. Çalışan başına eğitim süresi 11,37 saat olurken, 30 farklı eğitim çalışması düzenlenmiş bulunmaktadır.

Temel demografik veriler*	2008**	2009**
Toplam çalışan sayısı	426	429
Müteahhit	186	181
Kartonsan	240	248
Erkek	216	226
Kadın	24	22
Yaş Ortalaması (yıl)	37	37
Eğitim durumuna ilişkin veriler	2008	2009
Yüksek lisans ve doktora	10	9
Lisans	31	31
Meslek yüksek okulu	34	38
Lise	139	146
İlköğretim	26	24
1 yabancı dil bilen	40	42
2 ve daha fazla yabancı dil bilen	10	10

* Aksı belirtilmediği sürece kişi sayısıdır.

** Yıl için ortalama verilerdir.

Kartonsan'ın sürekli hedefi; kalite, çevre, iş sağlığı ve güvenliği alanlarında en iyi uygulamalara imza atmaktır. Şirket bu konulardaki faaliyetlerini sürdürmeye ve sürekli olarak daha iyiye ulaşmaya odaklıdır.



Kartonsan'ın insan haklarına ve çalışma hayatına yaklaşımı

Sorumluluk sahibi bir kurumsal vatandaş olan Kartonsan, Türkiye'de insan haklarını ve çalışma hayatını düzenleyen hukuksal çerçeveye ve mevzuata tam uyumu her türlü çalışmasının temelinde gözetmekte ve bu doğrultuda insan kaynağının memnuniyetini artırmak için gerekli politikaları geliştirmektedir.

Çeşitlik ve fırsat eşitliği Kartonsan insan kaynağı politikasının temel bir bileşenidir.

Çeşitlilik ve fırsat eşitliği Kartonsan insan kaynakları politikasının temellerini oluşturmaktadır. Şirket, insan kaynakları politikası kapsamında her türlü ayrımcılığa karşıdır.

Kartonsan, çeşitliliği organizasyonel yapılanmasının çok değerli bir temeli ve entelektüel sermayesini oluşturan insan kaynağının temel bir özelliği olarak görmektedir. Bu noktadan hareket eden Kartonsan, çalışanlarını çok boyutlu düşünmeye, farklı hareket etmeye ve bireysel yetkinliklerini geliştirmeye teşvik eden çalışmalara imza atmaktadır.

Tüm çalışanlara fırsat eşitliği sağlanmasını, insan kaynağı yönetiminin tüm süreçlerinde ve uygulamalarında gözetilen Kartonsan, cinsiyet, din ve yaş anlamındaki çeşitliliği desteklemektedir.

Yetkinliklerin geliştirilmesi ve sürekli eğitim

Kartonsan, çalışanlarının performanslarını ve bireysel yetkinliklerini profesyonel eğitim ve gelişim programları ile sürekli olarak beslemektedir. Şirket'in İnsan Kaynakları Birimi tarafından planlanan, organize edilen ve yürütülen eğitim faaliyetlerinin temel ve ortak amacı; çalışanların ihtiyacı olan mesleki ve bireysel eğitim programlarını uygulayarak, Kartonsan'ın etkinliğini ve verimliliğini mümkün olan en üst seviyede devam ettirmek ve çalışan sadakatine katkıda bulunmaktır.

Kartonsan'da eğitimde kullanılan yöntemler kurum içi eğitimler, kurum dışı eğitimler ve konferanslardır.

Çalışan başına eğitim süresi 11,37 saat olurken, 30 farklı eğitim çalışması düzenlenmiş bulunmaktadır.

Sendikal ilişkiler

Kartonsan sendikal ilişkilere önem veren ve bu konuya özenle yaklaşan bir sanayi kuruluşudur. Köklü bir sendikal ilişki geleneğine sahip bulunan Kartonsan çalışanlarının %58,5'i sendikalıdır.

Kartonsan'da sendikal çalışanlar, Selüloz İş Sendikası'na üyedir. 1 Eylül 2008-31 Ağustos 2010 dönemini kapsayan toplu iş sözleşmesinin geçerli olduğu Kartonsan'da, 2009 yılında da çalışanlara sözleşme hükümleri eksiksiz uygulanmıştır.

Kartonsan'ın kalite-çevre-iş sağlığı ve güvenliği politikası

Türkiye'de lider ve dünya pazarlarında rekabetçi konumunu sürdürmeyi hedefleyen Kartonsan, kalite-çevre-iş sağlığı ve güvenliği politikası çerçevesinde,

- Kalite-Çevre-İş Sağlığı ve Güvenliği Yönetim Sistemlerinin etkinliğini doğru insan, uygun teknoloji ve gerekli mali kaynakları kullanarak sürekli iyileştirmeyi,
- Müşterilerinin istek ve beklentileri doğrultusunda, Kartonsan ürün ve hizmet kalitesini sürekli geliştirmeyi,
- Çalışanlarının tüm faaliyetlerinde iş sağlığı ve güvenliğine önem vererek, iş kazaları ve meslek hastalıklarını önlemeyi,
- Sürekli eğitim ile öğrenen, gelişen, paylaşılan ve katılımcı bir organizasyon olmayı,
- Çevre kirliliğini önlemeyi, doğal kaynakları etkin ve verimli kullanmayı, geri dönüşümlü hammadde ve geri kazanılabilir ürün üretimini,
- Tüm faaliyetlerinde ilgili yasa, yürürlükteki mevzuatlar, ISO 9001 Kalite Yönetim Sistemi, ISO 14001 Çevre Yönetim Sistemi ve OHSAS 18001 İş Sağlığı ve Güvenliği Yönetim Sistemi standartlarına ve diğer gerekliliklere uymayı,
- Çok yönlü iletişimle müşterilerinin, tedarikçilerinin, çalışanlarının, ortaklarının ve toplumun güven ve memnuniyetlerini devam ettirmeyi taahhüt etmektedir.

Kartonsan'da sağlık ve güvenlik

Kartonsan, çalışanlarının işyerinde sağlıklı, güvenli ve iyi yaşamaalarının kilit önemini benimsemiş ve insan kaynakları politikasında içselleştirmiş bir sanayi kuruluşudur. Şirket'in İstanbul'daki Genel Müdürlük binaları ile Kocaeli'deki fabrikasında, Türkiye'de geçerli işyeri sağlığı ve güvenliği mevzuatına tam uyum gözetilmekte, dünyadaki çağdaş işyeri sağlığı ve güvenliği uygulamalarını dikkate alan bir politika uygulanmaktadır.

Kartonsan'da işyeri sağlığı ve güvenliği konuları İnsan Kaynakları ve Kalite Sistemleri Departmanı'nın sorumluluğunda yönetilmektedir. İşyeri güvenliği çalışmaları kapsamında Kartonsan fabrikasının fiziksel koşulları ve teknik alt yapısı periyodik olarak kontrol edilmekte, bilgilendirme ve uyarı sistemleri geliştirilmekte; olası sorun noktaları tespit edilerek gerekli çözümler geliştirilmektedir.

Kartonsan'ın hedefi iş yerinde "sıfır kaza" seviyesine ulaşmaktır. 2009 yılında Kartonsan fabrikasında 39 adet kaza yaşanmıştır.

Kartonsan Üçlü Entegre Yönetim Sistemi

Kartonsan'ın tüm faaliyetleri üçlü entegre yönetim sistemi kapsamında yürütülmektedir.

2003 yılından bu yana kesintisiz olarak uygulanmakta olan Kartonsan Entegre Yönetim Sistemi,


- ISO 9001 Kalite Yönetim Sistemi,
- ISO 14001 Çevre Yönetim Sistemi,
- OHSAS 18001 İş Sağlığı ve Güvenliği Yönetim Sistemi belgelerini içermektedir. Kartonsan, Entegre Yönetim Sistemi ile ülkemizde bu alandaki az sayıda uygulamadan biri olup, sahip olduğu yönetim sistemleriyle birçok kuruluşa örnek teşkil etmektedir.

Sistemin devamlılığının sağlanması çalışmaları çerçevesinde; ISO 9001:2008 versiyon geçişi için çalışmalar tamamlanmış ve 2009 yılının Kasım ayında Bureau Veritas tarafından gerçekleştirilen dış denetim ile yeniden belgelendirme sürecinden başarı ile geçilmiştir.

Kartonsan'ın sürekli hedefi; kalite, çevre, iş sağlığı ve güvenliği alanlarında en iyi uygulamalara imza atmaktır. Şirket bu konulardaki faaliyetlerini sürdürmeye, kendini geliştirmeye ve sürekli olarak daha iyiye ulaşmaya odaklıdır.

Kartonsan'da Sosyal Sorumluluk

Faaliyet gösterdiği toplumlara baęlı bir üretici...



Kartonsan kurumsal sosyal sorumluluğun, toplumsal refahın artırılması ve korunmasının odağında yer aldığına inanmaktadır.



Kartonsan gelecek nesiller için yatırım yapan bir kurumsal vatandaşdır.

Kuruluşundan itibaren Türkiye'nin en büyük sanayi kuruluşlarından biri olan Kartonsan, Türkiye ekonomisine sağladığı katkılarının yanı sıra eğitime, spora ve çevrenin korunmasına verdiği destek ile sosyal alanlarda da topluma katkı sağlamayı sürdürmektedir.

KARTONSAN/31 Aralık 2009 itibarıyla bağış ve yardımlar (TL)

Üniversite, ortaöğretim ve ilköğretim okullarına bağışlar	15.934
Dernek ve vakıflara bağışlar (eğitim, spor ve sosyal amaçlı)	2.164
Diğer kurum ve kuruluşlara bağışlar	750
Toplam	18.848

Kocaeli Üniversitesi Kocaeli Meslek Yüksek Okulu Kartonsan Yerleşkesi

Kartonsan'ın sosyal sorumluluk kapsamında 2008 yılında başladığı en önemli proje Kullar Köyü'nde bulunan Kocaeli Meslek Yüksek Okulu Kartonsan Yerleşkesi'nde yapılan eğitim-öğretim binasıdır.

2008 yılının Haziran ayında yapımına başlanan, yeni bina 2009 yılı Ocak ayında tamamlanmıştır.

Yeni bina, 10 adet derslik, 1 kağıt bölümü laboratuvarı, 1 kimya laboratuvarı, 1 bilgisayar laboratuvarı, idare katı ve konferans salonunu içermekte olup, bu proje ile Kartonsan yüksek öğrenime önemli bir katkı sağlamaktadır.

Kartonsan İlköğretim Okulu - Kullar Köyü, Kocaeli

Kartonsan Fabrikası'nın faaliyet gösterdiği Kullar Köyü'nde bulunan Kartonsan İlköğretim Okulu'na destek 2009 yılında da sürdürülmüştür.

Atık kağıt toplama organizasyonuna destek

Kartonsan'ın atık kağıt toplama kutusu temin ederek destek vermekte olduğu Kocaeli Valiliği İl Çevre Müdürlüğü'nün öncülüğündeki atık kağıt toplama organizasyonu, farklı kurum ve şirketlerde çalışanların çevre konusundaki duyarlılığını artırmayı amaçlamaktadır.

SELKA İç ve Dış Ticaret A.Ş.

Kartonsan'ın iştiraki SELKA İç ve Dış Ticaret A.Ş., standart dışı satışlarda Kartonsan'ın en büyük destekçisidir. SELKA, İstanbul, Sefaköy'deki depolama tesisiyle Kartonsan'a lojistik hizmet vermektedir.

2009 yılı hedeflerine ulaşan SELKA, cirosunu bir önceki yıla oranla %20 oranında artırmıştır.

Finansal Bilgiler ve İletişim

Kartonsan Karton Sanayi ve Ticaret Anonim Şirketi

Denetçiler Raporu Özeti

Kartonsan Karton Sanayi ve Ticaret A.Ş. Genel Kurulu'na

A- Ortaklığın

- 1- Unvanı : Kartonsan Karton Sanayi ve Ticaret A.Ş.
 2- Merkezi : İstanbul
 3- Çıkarılmış Sermayesi : 2.837.014,21-TL.
 4- Faaliyet Konusu : Kuşe Karton Üretimi ve Ana Sözleşmede Yazılı Diğer İşler.

B- Denetçiler

- 1- Adı Soyadı : Süleyman Berat Akerman Hakan Hasan Arı
 2- Görev Süresi : 01.01.2009 - 31.12.2009 01.01.2009 - 31.12.2009
 3- Ortak olup olmadığı : Ortak Değil Ortak Değil
 Şirket Personeli Değil Şirket Personeli Değil

C- Katılınan Yönetim Kurulu Toplantıları

Ana sözleşme uyarınca ayda en az bir defa toplanması gereken Yönetim Kurulu 2009 yılında 16 defa toplantı yapmıştır. Bu toplantıların tamamına Denetleme Kurulumuz davet edilmiş ve görüşme konusunu kapsayan dosyalar tarafımıza tevdi edilmiştir. Sözü edilen toplantıların bir kısmında Denetleme Kurulumuz hazır bulunmuştur.

D- Hesaplar Defter ve Belgeler Üzerinde Yapılan İncelemeler

Denetleme Kurulumuz, Şirketimiz üretim, satış, satınalma, karlılık ve yatırım çalışmalarını kapsayan ve Yönetim Kurulunca tarafımıza gönderilen aylık faaliyet raporlarını incelemek ve Yönetim Kurulu toplantılarına iştirak etmek suretiyle şirket faaliyetleri, muhasebe ve kayıt düzeni hakkında devamlı bilgi edinmiş ve 3, 6, 9 ve 12 inci ayların son haftalarında tetkik ve kontrollerde bulunmuş, kayıtların zamanında ve muntazam tutulduğu sonucuna varmıştır.

E- Vezne Kontrolleri ve Sonuçları

Türk Ticaret Kanununun 353. Maddesinin 3 no'lu bendi uyarınca 2009 yılında 4 defa kasa sayımı yapılmış ve kontrollerde mevcut kayıtlara göre herhangi bir noksanlık ve hata görülmemiştir.

F- İnceleme ve Sayım Sonuçları

Türk Ticaret Kanununun 353. Maddesi 4 no'lu bendi uyarınca her ayın son haftasında yapılan incelemelerde mevcut kıymetli evrakın defter kayıtlarına uygun olduğu tespit edilmiştir.

G- Şikâyetler ve Yolsuzluklar


Denetleme Kurulumuza 2009 yılında hiçbir şikâyet intikal etmemiş, herhangi bir yolsuzluk ve usulsüzlük duyulmamıştır.

Kartonsan Karton Sanayi ve Ticaret A.Ş.'nin 01.01.2009 - 31.12.2009 dönemi hesap işlemlerini Türk Ticaret Kanunu, Ortaklık Esas Sözleşmesi ve diğer mevzuat ile ilgili genel kabul görmüş, muhasebe ilke ve standartlarına göre incelemiş bulunmaktayız.

Görüşümüze göre içeriğini benimsediğimiz ekli 31.12.2009 tarihi itibarıyla düzenlenmiş Bilanço ortaklığın anılan tarihteki mali durumunu 01.01.2009 - 31.12.2009 dönemine ait Gelir Tablosu, anılan döneme ait faaliyet sonuçlarını gerçeğe uygun ve doğru olarak yansıtmakta, karın dağıtım önerisi yasalara ve ortaklık esas sözleşmesine uygun bulunmaktadır. Bilanço ve Gelir Tablosunun onaylanmasını ve Yönetim Kurulunun aklanmasını onaylarınıza arz ederiz.



Denetçi
Süleyman Berat Akerman



Denetçi
Hakan Hasan Arı

Kartonsan Karton Sanayi ve Ticaret Anonim Şirketi

Bağımsız Denetimden Geçmiş Bilanço

(Sermaye Piyasası Kurulunun Seri XI NO:29 Numaralı Tebliği Kapsamında Düzenlenmiştir)

(Aksi belirtilmedikçe Türk Lirası)

	31.12.2009	31.12.2008
VARLIKLAR		
Dönen Varlıklar	75.528.269.00	78.312.986.00
Nakit ve Nakit Benzerleri	20.771.534	15.792.690
Finansal Yatırımlar	-	-
Ticari Alacaklar	19.151.913	19.969.875
Finans Sektörü Faaliyetlerinden Alacaklar	-	-
Diğer Alacaklar	118.717	54.375
Stoklar	32.367.182	35.975.124
Canlı Varlıklar	-	-
Diğer Dönen Varlıklar	3.118.923	6.520.922
Toplam	75.528.269	78.312.986
Satış Amacıyla Elde Tutulan Duran Varlıklar	-	-
Duran Varlıklar	101.629.572	90.733.553
Ticari Alacaklar	-	-
Finans Sektörü Faaliyetlerinden Alacaklar	-	-
Diğer Alacaklar	6.909	6.909
Finansal Yatırımlar	12.609.102	12.609.102
Özkaynak Yöntemiyle Değerlenen Yatırımlar	-	-
Canlı Varlıklar	-	-
Yatırım Amaçlı Gayrimenkuller	229.270	229.270
Maddi Duran Varlıklar	88.411.642	61.156.484
Maddi Olmayan Duran Varlıklar	53.340	102.725
Şerefiye	-	-
Ertelenmiş Vergi Varlığı	-	-
Diğer Duran Varlıklar	319.309	16.629.063
TOPLAM VARLIKLAR	177.157.841	169.046.539

Kartonsan Karton Sanayi ve Ticaret Anonim Şirketi

Bağımsız Denetimden Geçmiş Bilanço

(Sermaye Piyasası Kurulunun Seri XI NO:29 Numaralı Tebliği Kapsamında Düzenlenmiştir)

(Aksi belirtilmedikçe Türk Lirası)

	31.12.2009	31.12.2008
KAYNAKLAR		
Kısa Vadeli Yükümlülükler	16.686.957	16.682.700
Finansal Borçlar	285.591	249.343
Diğer Finansal Yükümlülükler	-	-
Ticari Borçlar	13.818.853	10.522.610
Diğer Borçlar	1.699.114	1.916.719
Finans Sektörü Faaliyetlerinden Borçlar	-	-
Devlet Teşvik ve Yardımları	-	-
Dönem Kârı Vergi Yükümlülüğü	284.658	640.068
Borç Karşılıkları	586.931	3.310.740
Diğer Kısa Vadeli Yükümlülükler	11.810	43.220
Toplam	16.686.957	16.682.700
Satış Amacıyla Elde Tutulan Duran Varlıklara İlişkin Yük.	-	-
Uzun Vadeli Yükümlülükler	4.343.373	4.113.075
Finansal Borçlar	-	-
Diğer Finansal Yükümlülükler	-	-
Ticari Borçlar	-	-
Diğer Borçlar	-	-
Finans Sektörü Faaliyetlerinden Borçlar	-	-
Devlet Teşvik ve Yardımları	-	-
Borç Karşılıkları	-	-
Kıdem Tazminatı Karşılığı	3.206.438	3.295.757
Ertelenmiş Vergi Yükümlülüğü	1.136.792	817.175
Diğer Uzun Vadeli Yükümlülükler	143	143
ÖZKAYNAKLAR	156.127.511	148.250.764
Ana Ortaklığa Ait Özkaynaklar	156.127.511	148.250.764
Ödenmiş Sermaye	2.837.014	2.837.014
Sermaye Düzeltmesi Farkları	93.298.658	93.298.658
Karşılıklı İştirak Sermaye Düzeltmesi (-)	-	-
Hisse Senedi İhraç Primleri	7.529	7.529
Değer Artış Fonları	-	-
Yabancı Para Çevrim Farkları	-	-
Kârdan Ayrılan Kısıtlanmış Yedekler	21.045.807	20.581.415
Geçmiş Yıllar Kâr/Zararları	26.275.986	16.968.017
Net Dönem Kârı/Zararı	12.662.517	14.558.131
Azınlık Payları	-	-
TOPLAM KAYNAKLAR	177.157.841	169.046.539

Kartonsan Karton Sanayi ve Ticaret Anonim Şirketi

Bağımsız Denetimden Geçmiş Gelir Tablosu

(Sermaye Piyasası Kurulunun Seri XI NO:29 Numaralı Tebliği Kapsamında Düzenlenmiştir)

(Aksi belirtilmedikçe Türk Lirası)

	31.12.2009	31.12.2008
SÜRDÜRÜLEN FAALİYETLER		
Satış Gelirleri	130.205.298	127.332.900
Satışların Maliyeti (-)	(113.049.283)	(105.805.764)
Ticari Faaliyetlerden Brüt Kâr/(Zarar)	17.156.015	21.527.136
Faiz. Ücret. Prim. Komisyon ve Diğer Gelirler	-	-
Faiz. Ücret. Prim. Komisyon ve Diğer Giderler (-)	-	-
Finans Sektörü Faaliyetlerinden Brüt Kâr/(Zarar)	-	-
BRÜT KÂR/(ZARAR)	17.156.015	21.527.136
Pazarlama. Satış ve Dağıtım Giderleri (-)	(2.424.423)	(4.879.900)
Genel Yönetim Giderleri (-)	(4.375.715)	(4.898.084)
Araştırma ve Geliştirme Giderleri (-)	-	-
Diğer Faaliyet Gelirleri	2.484.863	856.246
Diğer Faaliyet Giderleri (-)	(2.518.821)	(4.238.482)
FAALİYET KÂR/(ZARARI)	10.321.919	8.366.916
Özkaynak Yöntemiyle Değerlenen Yatırımların Kâr/Zararlarındaki Paylar		
Finansal Gelirler	9.904.848	19.014.685
Finansal Giderler (-)	(4.659.038)	(9.509.635)
SÜRDÜRÜLEN FAALİYETLER VERGİ ÖNCESİ KÂRI/(ZARARI)	15.567.729	17.871.966
Sürdürülen Faaliyetler Vergi Gelir/(Gideri)	(2.905.212)	(3.313.835)
- Dönem Vergi Gelir/(Gideri)	(2.585.595)	(3.612.836)
- Ertelenmiş Vergi Gelir/(Gideri)	(319.617)	299.001
SÜRDÜRÜLEN FAALİYETLER DÖNEM KÂRI/(ZARARI)	12.662.517	14.558.131
DURDURULAN FAALİYETLER		
Durdurulan Faaliyetler Vergi Sonrası Dönem Kârı/(Zararı)		
DÖNEM KÂRI/(ZARARI)	12.662.517	14.558.131
Dönem Kâr/Zararının Dağılımı		
Azınlık Payları	-	-
Ana Ortaklık Payları	12.662.517	14.558.131
Hisse Başına Kazanç	4,46	5,13

Kartonsan Karton Sanayi ve Ticaret Anonim Şirketi

Bağımsız Denetçi Raporu

Kartonsan Karton Sanayi ve Ticaret Anonim Şirketi
Yönetim Kuruluna;

Kartonsan Karton Sanayi ve Ticaret Anonim Şirketi'nin (Kartonsan, İşletme) 31 Aralık 2009 tarihi itibarıyla hazırlanan ve ekte yer alan konsolide bilançosunu, aynı tarihte sona eren yıla ait konsolide gelir tablosunu, öz sermaye değişim tablosunu ve nakit akım tablosunu, önemli muhasebe politikalarının özetini ve dipnotları denetlemiştir.

Finansal Tablolara İlgili Olarak İşletme Yönetiminin Sorumluluğu

İşletme yönetimi finansal tabloların Sermaye Piyasası Kurulunca yayımlanan finansal raporlama standartlarına göre hazırlanması ve dürüst bir şekilde sunumundan sorumludur. Bu sorumluluk, finansal tabloların hata ve/veya hile ve usulsüzlükten kaynaklanan önemli yanlışlıklar içermeyecek biçimde hazırlanarak, gerçeği dürüst bir şekilde yansıtmayı sağlamak amacıyla gerekli iç kontrol sisteminin tasarlanmasını, uygulanmasını ve devam ettirilmesini, koşulların gerektirdiği muhasebe tahminlerinin yapılmasını ve uygun muhasebe politikalarının seçilmesini içermektedir.

Bağımsız Denetim Kuruluşunun Sorumluluğu

Sorumluluğumuz, yaptığımız bağımsız denetime dayanarak bu finansal tablolar hakkında görüş bildirmektir. Bağımsız denetimimiz, Sermaye Piyasası Kurulunca yayımlanan bağımsız denetim standartlarına uygun olarak gerçekleştirilmiştir. Bu standartlar, etik ilkelere uyulmasını ve bağımsız denetimin, finansal tabloların gerçeği doğru ve dürüst bir biçimde yansıtmadığı konusunda makul bir güvenceyi sağlamak üzere planlanarak yürütülmesini gerektirmektedir. Bağımsız denetimimiz, finansal tablolardaki tutarlar ve dipnotlar ile ilgili bağımsız denetim kanıtı toplamak amacıyla, bağımsız denetim tekniklerinin kullanılmasını içermektedir. Bağımsız denetim tekniklerinin seçimi, finansal tabloların hata ve/veya hileden ve usulsüzlükten kaynaklanıp kaynaklanmadığı hususu da dahil olmak üzere önemli yanlışlık içerip içermediğine dair risk değerlendirmesini de kapsayacak şekilde, mesleki kanaatimize göre yapılmıştır. Bu risk değerlendirmesinde, işletmenin iç kontrol sistemi göz önünde bulundurulmuştur. Ancak, amacımız iç kontrol sisteminin etkinliği hakkında görüş vermek değil, bağımsız denetim tekniklerini koşullara uygun olarak tasarlamak amacıyla, işletme yönetimi tarafından hazırlanan finansal tablolar ile iç kontrol sistemi arasındaki ilişkiyi ortaya koymaktır. Bağımsız denetimimiz, ayrıca işletme yönetimi tarafından benimsenen muhasebe politikaları ile yapılan önemli muhasebe tahminlerinin ve finansal tabloların bir bütün olarak sunumunun uygunluğunun değerlendirilmesini içermektedir.

Bağımsız denetim sırasında temin ettiğimiz bağımsız denetim kanıtlarının, görüşümüzün oluşturulmasına yeterli ve uygun bir dayanak oluşturduğuna inanıyoruz.

Görüş

Görüşümüze göre, ilişikteki finansal tablolar, Kartonsan Karton Sanayi ve Ticaret Anonim Şirketi'nin 31 Aralık 2009 tarihi itibarıyla finansal durumunu, aynı tarihte sona eren yıla ait finansal performansını ve nakit akımlarını, Sermaye Piyasası Kurulunca yayımlanan finansal raporlama standartları çerçevesinde doğru ve dürüst bir biçimde yansıtmaktadır.

İstanbul, 23 Şubat 2010

An Independent Member of BAKER TILLY INTERNATIONAL
GÜRELİ YEMİNLİ MALİ MÜŞAVİRLİK VE BAĞIMSIZ DENETİM HİZMETLERİ A.Ş.



Dr. M. Özgün GÜNEL
Sorumlu Ortak Baş Denetçi

Kartonsan Karton Sanayi ve Ticaret Anonim Şirketi

Bağımsız Denetimden Geçmiş Konsolide Bilanço

(Aksi belirtilmedikçe Türk Lirası)

(Sermaye Piyasası Kurulunun Seri XI No:29 Tebliği Kapsamında Düzenlenmiştir.)

	Notlar	Cari Dönem 31.12.2009	Önceki Dönem 31.12.2008
VARLIKLAR			
Dönen Varlıklar		83.133.464	86.214.950
Nakit ve Nakit Benzerleri	Not.6	22.882.878	19.015.115
Finansal Yatırımlar	Not.7	-	-
Ticari Alacaklar	Not.10	21.602.344	22.119.212
Finans Sektörü Faaliyetlerinden Alacaklar	Not.12	-	-
Diğer Alacaklar	Not.11	118.717	54.375
Stoklar	Not.13	35.295.141	38.376.893
Canlı Varlıklar	Not.14	-	-
Diğer Dönen Varlıklar	Not.26	3.234.384	6.649.355
Toplam		83.133.464	86.214.950
Satış Amacıyla Elde Tutulan Duran Varlıklar	Not.34	-	-
Duran Varlıklar		96.791.309	86.133.507
Ticari Alacaklar	Not.10	-	-
Finans Sektörü Faaliyetlerinden Alacaklar	Not.12	-	-
Diğer Alacaklar	Not.11	6.909	6.909
Finansal Yatırımlar	Not.7	21	21
Özkaynak Yöntemiyle Değerlenen Yatırımlar	Not.16	-	-
Canlı Varlıklar	Not.14	-	-
Yatırım Amaçlı Gayrimenkuller	Not.17	229.270	229.270
Maddi Duran Varlıklar	Not.18	91.308.835	64.289.237
Maddi Olmayan Duran Varlıklar	Not.19	55.169	107.211
Şerefiye	Not.20	4.871.796	4.871.796
Ertelenmiş Vergi Varlığı	Not.35	-	-
Diğer Duran Varlıklar	Not.26	319.309	16.629.063
TOPLAM VARLIKLAR		179.924.773	172.348.457

İlişik açıklayıcı notlar bu tabloların tamamlayıcısıdır.

Kartonsan Karton Sanayi ve Ticaret Anonim Şirketi

Bağımsız Denetimden Geçmiş Konsolide Bilanço

(Aksi belirtilmedikçe Türk Lirası)

(Sermaye Piyasası Kurulunun Seri XI No:29 Tebliği Kapsamında Düzenlenmiştir.)

	Notlar	Cari Dönem 31.12.2009	Önceki Dönem 31.12.2008
KAYNAKLAR			
Kısa Vadeli Yükümlülükler		13.952.279	15.268.297
Finansal Borçlar	Not.8	287.400	249.343
Diğer Finansal Yükümlülükler	Not.9	-	-
Ticari Borçlar	Not.10	10.860.106	8.832.216
Diğer Borçlar	Not.11	1.891.539	2.150.834
Finans Sektörü Faaliyetlerinden Borçlar	Not.12	-	-
Devlet Teşvik ve Yardımları	Not.21	-	-
Dönem Kârı Vergi Yükümlülüğü	Not.35	312.109	681.462
Borç Karşılıkları	Not.22	589.315	3.311.222
Diğer Kısa Vadeli Yükümlülükler	Not.26	11.810	43.220
Toplam		13.952.279	15.268.297
Satış Amacıyla Elde Tutulan Duran Varlıklara İlişkin Yük.	Not.34	-	-
Uzun Vadeli Yükümlülükler		4.718.876	4.370.668
Finansal Borçlar	Not.8	-	-
Diğer Finansal Yükümlülükler	Not.9	-	-
Ticari Borçlar	Not.10	-	-
Diğer Borçlar	Not.11	-	-
Finans Sektörü Faaliyetlerinden Borçlar	Not.12	-	-
Devlet Teşvik ve Yardımları	Not.21	-	-
Borç Karşılıkları	Not.22	-	-
Kıdem Tazminatı Karşılığı	Not.24	3.638.573	3.600.622
Ertelenmiş Vergi Yükümlülüğü	Not.35	1.080.160	769.903
Diğer Uzun Vadeli Yükümlülükler	Not.26	143	143
ÖZKAYNAKLAR		161.253.618	152.709.492
Ana Ortaklığa Ait Özkaynaklar	Not.27	161.215.912	152.672.506
Ödenmiş Sermaye		2.837.014	2.837.014
Sermaye Düzeltmesi Farkları		93.298.657	93.298.657
Karşılıklı İştirak Sermaye Düzeltmesi (-)		-	-
Hisse Senedi İhraç Primleri		7.529	7.529
Değer Artış Fonları		-	-
Yabancı Para Çevrim Farkları		-	-
Kârdan Ayrılan Kısıtlanmış Yedekler		22.499.774	21.936.157
Geçmiş Yıllar Kâr/Zararları		29.225.752	19.948.951
Net Dönem Kârı/Zararı		13.347.186	14.644.198
Azınlık Payları		37.706	36.986
TOPLAM KAYNAKLAR		179.924.773	172.348.457

İlişik açıklayıcı notlar bu tabloların tamamlayıcısıdır.

Kartonsan Karton Sanayi ve Ticaret Anonim Şirketi

Bağımsız Denetimden Geçmiş Konsolide Gelir Tablosu

(Aksi belirtilmedikçe Türk Lirası)

(Sermaye Piyasası Kurulunun Seri XI No:29 Tebliği Kapsamında Düzenlenmiştir.)

	Notlar	Bağımsız Denetimden Geçmiş Cari Dönem		Bağımsız Denetimden Önceki Dönem	
		01.01.2009	31.12.2009	01.01.2008	31.12.2008
SÜRDÜRÜLEN FAALİYETLER					
Satış Gelirleri	Not.28		135.601.964		134.602.107
Satışların Maliyeti (-)	Not.28		(115.871.316)		(113.229.702)
Ticari Faaliyetlerden Brüt Kâr/(Zarar)			19.730.648		21.372.405
Faiz, Ücret, Prim, Komisyon ve Diğer Gelirler			-		-
Faiz, Ücret, Prim, Komisyon ve Diğer Giderler (-)			-		-
Finans Sektörü Faaliyetlerinden Brüt Kâr/(Zarar)			-		-
BRÜT KÂR/(ZARAR)			19.730.648		21.372.405
Pazarlama, Satış ve Dağıtım Giderleri (-)	Not.29		(2.702.880)		(2.943.898)
Genel Yönetim Giderleri (-)	Not.29		(5.581.999)		(5.253.680)
Araştırma ve Geliştirme Giderleri (-)	Not.29		-		-
Diğer Faaliyet Gelirleri	Not.31		2.341.668		812.604
Diğer Faaliyet Giderleri (-)	Not.31		(2.650.711)		(5.019.191)
FAALİYET KÂR/(ZARARI)			11.136.726		8.968.240
Özkaynak Yöntemiyle Değerlenen Yatırımların Kâr/Zararlarındaki Paylar			-		-
Finansal Gelirler	Not.32		10.402.267		19.112.377
Finansal Giderler (-)	Not.33		(4.788.247)		(9.723.478)
SÜRDÜRÜLEN FAALİYETLER VERGİ ÖNCESİ KÂRI/(ZARARI)			16.750.746		18.357.139
Sürdürülen Faaliyetler Vergi Gelir/(Gideri)			(3.397.957)		(3.708.751)
- Dönem Vergi Gelir/(Gideri)			(3.087.700)		(4.005.308)
- Ertelenmiş Vergi Gelir/(Gideri)	Not.35		(310.257)		296.557
SÜRDÜRÜLEN FAALİYETLER DÖNEM KÂRI/(ZARARI)			13.352.789		14.648.388
DURDURULAN FAALİYETLER					
Durdurulan Faaliyetler Vergi Sonrası Dönem Kârı/(Zararı)			-		-
DÖNEM KÂRI/(ZARARI)			13.352.789		14.648.388
DİĞER KAPSAMLI GELİR					
Finansal Varlıklar Değer Artış Fonundaki Değişim			-		-
Duran Varlıklar Değer Artış Fonundaki Değişim			-		-
Finansal Riskten Korunma Fonundaki Değişim			-		-
Yabancı Para Çevrim Farklarındaki Değişim			-		-
Emeklilik Planlarından Aktüeryal Kazanç ve Kayıplar			-		-
Özkaynak Yöntemiyle Değerlenen Ortaklıkların Diğer Kapsamlı Gelirlerinden Paylar			-		-
Diğer Kapsamlı Gelir Kalemlerine İlişkin Vergi Gelir/Giderleri			-		-
DİĞER KAPSAMLI GELİR (VERGİ SONRAS)			-		-
TOPLAM KAPSAMLI GELİR			13.352.789		14.648.388
Dönem Kâr/Zararının Dağılımı			13.352.789		14.648.388
Azınlık Payları			5.603		4.190
Ana Ortaklık Payları			13.347.186		14.644.198
Hisse Başına Kazanç	Not.36		4,7047		5,1618

Kartonsan Karton Sanayi ve Ticaret Anonim Şirketi

Bağımsız Denetimden Geçmiş Konsolide Öz Sermaye Değişim Tablosu

(Aksi belirtilmedikçe Türk Lirası)

(Sermaye Piyasası Kurulunun Seri XI No:29 Tebliği Kapsamında Düzenlenmiştir.)

01.01.2008	Notlar	Ödenmiş Sermaye	Sermaye Düzeltmesi Olumlu Farkı	Karşılıklı İştirak Sermaye Düzeltmesi (-)	Hisse Senedi İhraç Primleri	Değer Artış Fonları	Yabancı Para Çevrim Farkları	Kârdan Ayrılan Kısıtlanmış Yedekler	Geçmiş Yıllar Kar/Zararları	Net Dönem Karı/Zararı		Aza Ortaklığa Ait Özkaynaklar	Toplam Özkaynaklar
										2.837.014	93.298.657		
Sermaye artırımı	Not:27	-	-	-	-	-	-	-	-	-	-	-	-
Geçmiş yıllar kârlarına transferler	Not:27	-	-	-	-	-	-	-	15.210.949	(15.210.949)	-	-	-
Yedeklere transferler	Not:27	-	-	-	-	-	-	1.713.126	-	(1.713.126)	-	-	-
Temettü ödemesi	Not:27	-	-	-	-	-	-	-	(15.512.160)	-	(15.512.160)	(5.501)	(15.517.661)
Yabancı para çevrim farkları	Not:27	-	-	-	-	-	-	-	-	-	-	-	-
Net dönem kârı	Not:27	-	-	-	-	-	-	-	-	14.644.198	14.644.198	4.190	14.648.388
31.12.2008		2.837.014	93.298.657	-	7.529	-	-	21.936.157	19.948.951	14.644.198	152.672.506	36.986	152.709.492
01.01.2009		2.837.014	93.298.657	-	7.529	-	-	21.936.157	19.948.951	14.644.198	152.672.506	36.986	152.709.492
Sermaye artırımı	Not:27	-	-	-	-	-	-	-	-	-	-	-	-
Geçmiş yıllar kârlarına transferler	Not:27	-	-	-	-	-	-	-	14.644.198	(14.644.198)	-	-	-
Yedeklere transferler	Not:27	-	-	-	-	-	-	563.617	(563.617)	-	-	-	-
Temettü ödemesi	Not:27	-	-	-	-	-	-	-	(4.803.780)	-	(4.803.780)	(4.883)	(4.808.663)
Yabancı para çevrim farkları	Not:27	-	-	-	-	-	-	-	-	-	-	-	-
Net dönem kârı	Not:27	-	-	-	-	-	-	-	-	13.347.186	13.347.186	5.603	13.352.789
31.12.2009		2.837.014	93.298.657	-	7.529	-	-	22.499.774	29.225.752	13.347.186	161.215.912	37.706	161.253.618

İlişik açıklayıcı notlar bu tabloların tamamlayıcısıdır.

Kartonsan Karton Sanayi ve Ticaret Anonim Şirketi

Bağımsız Denetimden Geçmiş Konsolide Nakit Akım Tablosu

(Aksi belirtilmedikçe Türk Lirası)

(Sermaye Piyasası Kurulunun Seri XI No:29 Tebliği Kapsamında Düzenlenmiştir.)

	Notlar	Bağımsız Denetimden Geçmiş Cari Dönem		Bağımsız Denetimden Geçmiş Önceki Dönem	
		01.01.2009	31.12.2009	01.01.2008	31.12.2008
A) ESAS FAALİYETLERDEN KAYNAKLANAN NAKİT AKIMLARI					
SÜRDÜRÜLEN FAALİYETLER VERGİ ÖNCESİ KÂRI/(ZARARI)			16.750.746		18.357.139
Düzeltilmeler:					
Amortisman (+)	Not: 18. 19		7.633.676		7.196.998
Kıdem Tazminatı Karşılığındaki Artış (+)	Not: 24		37.951		186.961
Alacaklar Reeskont Tutarı (+)	Not: 10		(272.571)		281.334
Cari Dönem Şüpheli Alacak Karşılığı (+)	Not: 10		129.674		85.352
Sabit Kıymet Satış Kârı (-)/Zararı (+)	Not: 31		(39.667)		105.113
Borç Senetleri Prekontu (-)	Not: 10		41.453		(19.434)
Kur Farklarından Doğan Zarar (+)			-		-
İşletme Sermayesinde Değişikler Öncesi Faaliyet Kârı (+)			24.281.262		26.193.463
Ticari İşlemlerdeki ve Diğer Alacaklardaki Artış(-)	Not: 10. 11		595.423		(4.075.734)
Stoklarda azalış(+)	Not: 13		3.081.752		(8.103.372)
Ticari ve Diğer Borçlardaki azalış(-)	Not: 10. 11		(1.084.551)		(2.109.998)
Diğer Dönen - Duran Varlıklarda Artış (-)/Azalış (+)	Not: 26		19.724.725		(18.445.805)
Vergi Ödemeleri (-)	Not: 35		(3.457.053)		(3.814.340)
İşletme Sermayesinde Diğer Artışlar/Azalışlar (+)/(-)			53.488		101.399
Esas Faaliyetlerden Kaynaklanan Net nakit			43.195.046		(10.254.387)
B) YATIRIM FAALİYETLERİNDEN KAYNAKLANAN NAKİT AKIMI					
Mali Duran Varlık alımları neti (-)					
Maddi ve M.Olmayan duran varlık alımları (-)	Not: 18. 19		(34.698.169)		(7.848.154)
Maddi ve Maddi Olmayan duran varlık ve Yatırım Amaçlı Gayrimenkul çıkışlarından elde edilen nakit	Not: 17. 18. 19		136.609		4.630.492
Yatırım faaliyetlerinde kullanılan nakit			(34.561.560)		(3.217.662)
C) FİNANSMAN FAALİYETLERİNDEN KAYNAKLANAN NAKİT AKIMLARI					
Hisse Senedi İhraçları Nedeniyle Oluşan Nakit Girişleri (+)			-		-
Kısa vadeli mali borçlardaki artış (+)	Not: 8		38.057		(21.508)
Uzun vadeli mali borçlardaki artış (+)	Not: 8		-		-
Ödenen Temettüleri (-)			(4.803.780)		(15.512.161)
Finansman Faaliyetlerden Kaynaklanan Nakit			(4.765.723)		(15.533.669)
Nakit ve Benzerlerinde Meydana Gelen Net Artış			3.867.763		(29.005.718)
DÖNEM BAŞI NAKİT DEĞERLER	Not: 6		19.015.115		48.020.833
DÖNEM SONU KASA VE BANKALAR	Not: 6		22.882.878		19.015.115

İlişik açıklayıcı notlar bu tabloların tamamlayıcısıdır.

Kartonsan Karton Sanayi ve Ticaret Anonim Şirketi

31.12.2009 Tarihi İtibariyle Konsolide Mali Tabloları Tamamlayıcı Notlar

(Tutarlar, aksi belirtilmedikçe, Türk Lirası olarak gösterilmiştir.)

1. ŞİRKETİN ORGANİZASYONU VE FAALİYET KONUSU

KARTONSAN KARTON SANAYİ VE TİCARET A.Ş.'nin (Şirket) faaliyet konusu kuşe karton üretimi ve Şirket ana sözleşmesinde yazılı diğer işlerdir.

Şirket'in bağlı ortaklığı SELKA İÇ VE DIŞ TİCARET A.Ş.'nin faaliyet konusu kuşe karton ticareti ve ana sözleşmede yazılı diğer işlerdir.

Şirket'in Müşterek Yönetime Tabi bağlı ortaklığı DÖNKASAN DÖNÜŞEN KAĞ. HAM. SAN. VE TİC. A.Ş.'nin faaliyet konusu her türlü kağıt, karton, madeni cam vs gibi hurdaları satın almak, tasnif etmek, balyalamak, paketlemek, depolamak, bu konularda fason işi yapmak ve/veya yaptırmak, pazarlama faaliyetlerini gerçekleştirmektir.

Ana şirket ve bağlı ortaklıkların sermaye yapıları aşağıdaki gibidir:

Kartonsan Karton Sanayi ve Ticaret A.Ş.	31.12.2009		31.12.2008	
	Pay Tutarı	Pay Oranı (%)	Pay Tutarı	Pay Oranı (%)
Ortaklar				
Pak Holding A.Ş.	975.590	%34,39	948.595	%33,41
Pak Gıda Üretim ve Pazarlama A.Ş.	564.903	%19,91	564.903	%19,91
Asil Gıda ve Kimya San. ve Tic. A.Ş.	498.717	%17,59	498.717	%17,59
Oycan İthalat İhracat ve Ticaret A.Ş.	83.300	%2,94	83.300	%2,94
Diğer Ortaklar (Halka Açık Kısım)	714.504	%25,17	741.499	%26,14
Tarihi değerle sermaye	2.837.014		2.837.014	

Selka İç ve Dış Ticaret A.Ş.	31.12.2009		31.12.2008	
	Pay Tutarı	Pay Oranı (%)	Pay Tutarı	Pay Oranı (%)
Ortaklar				
Kartonsan Karton Sanayi ve Ticaret A.Ş.	1.240.838	%99,27	1.240.838	%99,27
Diğer Gerçek ve Tüzel Kişi Ortaklar	9.162	%0,73	9.162	%0,73
Tarihi değerle sermaye	1.250.000		1.250.000	

Dönkasan Dönüşen Kağ. Ham. San. ve Tic. A.Ş.	31.12.2009		31.12.2008	
	Pay Tutarı	Pay Oranı (%)	Pay Tutarı	Pay Oranı (%)
Ortaklar				
Kartonsan Karton Sanayi ve Ticaret A.Ş.	74.999	%49,99	74.999	%49,99
Olmuksa International Paper Amb. San. ve Tic. A.Ş.	44.970	%29,98	44.970	%29,98
Hacı Ömer Sabancı Holding A.Ş.	30.000	20	30.000	20
Ak Sigorta A.Ş.	30	-	30	-
Selka İç ve Dış Ticaret A.Ş.	1	-	1	-
Tarihi değerle sermaye	150.000		150.000	

Bundan böyle konsolide mali tablolarında ve dipnotlarında Şirket ve bağlı ortaklıkları "Grup" olarak adlandırılacaktır.

Kartonsan Karton Sanayi ve Ticaret Anonim Şirketi

31.12.2009 Tarihi İtibariyle Konsolide Mali Tabloları Tamamlayıcı Notlar

(Tutarlar, aksi belirtilmedikçe, Türk Lirası olarak gösterilmiştir.)

Grubun 2009 yılında çalışan ortalama personel sayısı taşeron işçileri hariç 260 kişidir. (2008: 249) Şirket'in ticari sicile kayıtlı adresi Prof. Dr. Bülent Tarcan Sok. No:5 Pak İş Merk. Kat:3 Gayrettepe/İSTANBUL'dur. Şirketin ana merkezi İstanbul olup Kullar Köyü 41001 Kocaeli'de fabrikası bulunmaktadır.

	31.12.2009	31.12.2008
İdari Personel (sendikalı)	-	-
İdari Personel (sendikasız)	93	93
Diğer Personel (sendikalı)	144	144
Diğer Personel (sendikasız)	23	11
TOPLAM	260	248

Bu konsolide finansal tablolar yayımlanmak üzere Yönetim Kurulu'nun 23 Şubat 2010 tarihli toplantısında onaylanmış ve Yönetim Kurulu adına Genel Müdür Yardımcısı Süleyman Kaya ve Genel Müdür Mehmet Talu Uray müdürü tarafından imzalanmıştır. Genel Kurulun finansal tabloları değiştirme yetkisi bulunmaktadır.

2. MALİ TABLOLARIN SUNUMUNA İLİŞKİN ESASLAR

2.01 Sunuma İlişkin Temel Esaslar

Grup yasal defterlerini ve kanuni mali tablolarını Türk Ticaret Kanunu ("TTK") ve vergi mevzuatınca belirlenen muhasebe ilkelerine uygun olarak tutmakta ve hazırlamaktadır. Ekli konsolide finansal tablolar Sermaye Piyasası Kurulu'nun ("SPK") yayımladığı Genel Kabul Görmüş Muhasebe Politikalarına uygun olarak Grubun yasal kayıtlarına yapılan düzeltmeleri ve sınıflandırmaları içermektedir.

Sermaye Piyasası Kurulu ("SPK"), Seri: XI, No: 29 sayılı "Sermaye Piyasasında Finansal Raporlamaya İlişkin Esaslar Tebliği" ile işletmeler tarafından düzenlenecek finansal raporlar ile bunların hazırlanması ve ilgililere sunulmasına ilişkin ilke, usul ve esasları belirlemektedir. Bu Tebliğ, 01 Ocak 2008 tarihinden sonra sona eren ilk ara mali tablolardan geçerli olmak üzere yürürlüğe girmiştir ve Seri: XI, No:25 "Sermaye Piyasasında Muhasebe Standartları Hakkında Tebliğ" yürürlükten kaldırılmıştır. Bu tebliğe istinaden, işletmeler Avrupa Birliği tarafından kabul edilen haliyle Uluslararası Muhasebe/Finansal Raporlama Standartları'nı ("UMS/UFRS") uygularlar ve finansal tabloların Avrupa Birliği tarafından kabul edilen haliyle UMS/UFRS'lere göre hazırladığı hususuna dipnotlarda yer verirler. Bu kapsamda, benimsenen standartlara aykırı olmayan, Türkiye Muhasebe Standartları Kurulu'nca ("TMSK") yayımlanan Türkiye Muhasebe/Finansal Raporlama Standartları ("TMS/TFRS") esas alınır.

İlişikteki mali tablolar SPK Seri: XI, No: 29 sayılı tebliğe göre hazırlanmış olup mali tablolar ve dipnotlar, SPK tarafından 14 Nisan 2008 ve 9 Ocak 2009 tarihli duyurular ile uygulanması zorunlu kılınan formatlara uygun olarak sunulmuştur.

Grubun finansal tabloları faaliyette bulunduğu temel ekonomik çevrede geçerli olan fonksiyonel para birimi ile sunulmuştur. Grubun mali durumu ve faaliyet sonuçları Grubun geçerli para birimi olan "TL" cinsinden ifade edilmiştir.

2.02 Yüksek Enflasyon Dönemlerinde Mali Tabloların Düzeltilmesi

SPK, 17 Mart 2005 tarihinde almış olduğu bir kararla, Türkiye'de faaliyette bulunan ve SPK Muhasebe Standartları'na uygun mali tablo hazırlayan şirketler için, 1 Ocak 2005 tarihinden itibaren geçerli olmak üzere enflasyon muhasebesi uygulamasının gerekli olmadığını ilan ettiği için bu tarihten itibaren Uluslararası Muhasebe Standardı 29 "Yüksek Enflasyonist Ekonomilerde Finansal Raporlama"ya göre finansal tabloların hazırlanması ve sunumu uygulamasını sona erdirmiştir.

Kartonsan Karton Sanayi ve Ticaret Anonim Şirketi

31.12.2009 Tarihi İtibariyle Konsolide Mali Tabloları Tamamlayıcı Notlar

(Tutarlar, aksi belirtilmedikçe, Türk Lirası olarak gösterilmiştir.)

2.03 Konsolidasyon

Bağlı Ortaklıklar, Ana Ortaklık'ın ya (a) doğrudan ve/veya dolaylı olarak kendisine ait olan hisseler ve/veya kontrol ettiği diğer şirketler neticesinde şirketlerdeki hisselerle ilgili oy kullanma hakkının %50'den fazlasını kullanma yetkisi kanalıyla; veya (b) oy kullanma hakkının %50'den fazlasını kullanma yetkisine sahip olmamakla birlikte mali ve işletme politikaları üzerinde fiili kontrolünü kullanmak suretiyle mali ve işletme politikalarını Ana Ortaklık'ın menfaatleri doğrultusunda kontrol etme yetkisi ve gücüne sahip olduğu şirketleri ifade eder.

Bağlı ortaklıkların ve müşterek yönetime tabi teşebbüslerin bilanço ve gelir tabloları tam konsolidasyon yöntemi kullanılarak konsolide edilmiş ve Şirket'in sahip olduğu bağlı ortaklıkların ve müşterek yönetime tabi teşebbüslerin kayıtlı değeri ile özsermayeleri karşılıklı olarak netleştirilmiştir. Aynı şekilde Şirket ile bağlı ortaklıklar ve müşterek yönetime tabi teşebbüslerin arasındaki grup içi işlemler ve bakiyeler konsolidasyon sırasında karşılıklı olarak elimine edilmiştir.

Azınlık hakları, azınlık hissedarlarının bağlı ortaklıkların net aktiflerdeki ve dönem faaliyet sonuçlarındaki payını gösterir. Bu detaylar konsolide bilanço ve gelir tablosunda ayrı olarak gösterilir. Azınlık haklarına ait zararlar bağlı ortaklıkların hisselerine ait azınlık çıkarlarından fazla ise, azınlığın bağlayıcı yükümlülükleri olmadığı takdirde azınlıklara ait zararlar çoğunluğun çıkarları aleyhine sonuçlanabilir.

Konsolide mali tablolarda, iktisap edilen Topluluğun net varlıklarının makul değerindeki payı ile satın alma fiyatı arasındaki farkı gösteren pozitif şerefiye ve negatif şerefiye, 31 Aralık 2004 tarihinden önce gerçekleşen satın almalara ilişkin ise aktifleştirilmiş ve doğrusal amortisman yöntemi kullanılarak faydalı ömrü üzerinden 31 Aralık 2004 tarihine kadar pozitif şerefiye itfa payı gider, negatif şerefiye itfa payı gelir yazılmak suretiyle gelir tablosu ile ilişkilendirilmiştir. UFRS 3 – “İşletme Birleşmeleri” çerçevesinde ise daha sonra gerçekleşen satın almalarından kaynaklanan pozitif şerefiye için amortisman muhasebesi uygulanmamakta, hesaplanan pozitif şerefiye gözden geçirilerek varsa değer düşüklüğü ayrılmaktadır. Yine aynı tarihten sonra gerçekleşen satın almalara ilişkin iktisap edilen tanımlanabilir varlık ve borçların makul değerinde Topluluğun payının iktisap maliyetini aşması, diğer bir ifadeyle negatif şerefiye oluşması söz konusu ise bu tutar oluştuğu dönemde gelir olarak kaydedilmektedir.

Nominal TL Üzerinden	Kartonsan		Dönkasan		Selka İç Dış	
	Oran	Kayıtlı TL	Oran	Kayıtlı TL	Oran	Kayıtlı TL
Kartonsan A.Ş.	-	-	50	74.999	99,27	1.240.838
Selka İç ve Dış Tic. A.Ş.	-	-	-	1	-	-
Diğer	100	2.837.014	50	75.000	0,73	9.162
Toplam Sermaye	100	2.837.014	100	150.000	100	1.250.000

31.12.2009 tarihi itibariyle hazırlanan konsolide mali tablolarda Selka İç ve Dış Ticaret A.Ş. ile Dönkasan Dönüşen Kağ. Ham. San. ve Tic. A.Ş. konsolidasyona dahil edilmişlerdir.

2.04 Karşılaştırmalı Bilgiler ve Önceki Dönem Tarihli Mali Tabloların Düzeltilmesi

Mali durum ve performans trendlerinin tespitine imkan vermek üzere, Grubun konsolide mali tabloları önceki dönemle karşılaştırmalı hazırlanmaktadır. Konsolide mali tabloların kalemlerinin gösterimi veya sınıflandırılması değiştiğinde karşılaştırılabilirliği sağlamak amacıyla, önceki dönem konsolide mali tabloları da buna uygun olarak yeniden sınıflandırılır.

Önceki dönem gelir tablosunda “Faaliyet Giderleri” başlığı altında “Pazarlama Satış ve Dağıtım Giderleri” hesabında tasnif edilmiş bulunan, gerek yurtiçi gerek yurtdışı müşterilere fatura edilen nakliye ve navlun gelirlerine isabet eden nakliye ve navlun hizmet alış bedelleri, “Satışların Maliyeti” hesabında “Hizmet Maliyeti” alt başlığında tasnif edilmiştir. Aynı şekilde Önceki dönem gelir tablosunda “Faaliyet Giderleri” başlığı altında “Genel Yönetim Giderleri” hesabında tasnif edilmiş bulunan Kıdem Tazminatı Ödemeleri cari dönem ile karşılaştırmada tutarlılık sağlaması açısından “Diğer Faaliyet Giderleri” hesabında tasnif edilmiştir.

Kartonsan Karton Sanayi ve Ticaret Anonim Şirketi

31.12.2009 Tarihi İtibariyle Konsolide Mali Tabloları Tamamlayıcı Notlar

(Tutarlar, aksi belirtilmedikçe, Türk Lirası olarak gösterilmiştir.)

2.05 Muhasebe Politikalarında Değişiklikler

Gerekli olması veya Grubun mali durumu, performansı veya nakit akımları üzerindeki işlemlerin ve olayların etkilerinin mali tablolarda daha uygun ve güvenilir bir sunumu sonucunu doğuracak nitelikte ise muhasebe politikalarında değişiklik yapılır. Muhasebe politikalarında yapılan değişikliklerin önceki dönemleri etkilemesi durumunda, söz konusu politika hep kullanımdaymış gibi mali tablolarda geriye dönük olarak da uygulanır.

2.06 Muhasebe Tahminlerindeki Değişiklikler ve Hatalar

Muhasebe tahminleri, güvenilir bilgilere ve makul tahmin yöntemlerine dayanılarak yapılır. Ancak, tahminin yapıldığı koşullarda değişiklik olması, yeni bir bilgi edinilmesi veya ilave gelişmelerin ortaya çıkması sonucunda tahminler gözden geçirilir. Muhasebe tahminindeki değişikliğin etkisi, yalnızca bir döneme ilişkinse, değişikliğin yapıldığı cari dönemde, gelecek dönemlere de ilişkinse, hem değişikliğin yapıldığı dönemde hem de gelecek dönemlerde, ileriye yönelik olarak, dönem kârı veya zararının belirlenmesinde dikkate alınacak şekilde mali tablolara yansıtılır.

Cari dönem faaliyet sonucuna bir etkisi olan veya sonraki dönemlere etkisi olması beklenen muhasebe tahminindeki bir değişikliğin niteliği ve tutarı finansal tablo dipnotlarında, gelecek dönemlere ilişkin etkinin tahmininin mümkün olmadığı haller dışında, açıklanır.

2.07 Netleştirme/Mahsup

Finansal varlıklar ve yükümlülükler, yasal olarak netleştirme hakkı var olması, net olarak ödenmesi veya tahsilin mümkün olması veya varlığın elde edilmesi ile yükümlülüğün yerine getirilmesinin eş zamanlı olarak gerçekleşebilmesi halinde, bilançoda net değerleri ile gösterilirler.

2.08 Önemli Muhasebe Politikalarının Özeti

Mali tabloların hazırlanması sırasında uygulanan önemli muhasebe politikalarının özeti aşağıdaki gibidir:

2.08.01 Gelir Kaydedilmesi

Gelirler, gelir tutarının güvenilir şekilde belirlenebilmesi ve işlemlerle ilgili ekonomik yararların Grup'a akmasının muhtemel olması üzerine alınan veya alınabilecek bedelin gerçeğe uygun değeri üzerinden tahakkuk esasına göre kayıtlara alınır. Net satışlar, mal satışlarından iade ve satış iskontolarının düşülmesi suretiyle bulunmuştur.

Grubun mal satışları kuşe karton ve hurda kağıt satışlarından oluşmakta olup, malların satışından elde edilen gelir, aşağıdaki şartlar karşılandığında muhasebeleştirilir:

- Grubun mülkiyetle ilgili tüm önemli riskleri ve kazanımları alıcıya devretmesi,
- Grubun mülkiyetle ilişkilendirilen ve süregelen bir idari katılımının ve satılan mallar üzerinde etkin bir kontrolünün olmaması,
- Gelir tutarının güvenilir bir şekilde ölçülmesi,
- İşlemlerle ilişkili olan ekonomik faydaların işletmeye akışının olası olması,
- İşlemlerden kaynaklanacak maliyetlerin güvenilir bir şekilde ölçülmesi.

Grubun hizmet gelirleri, vals taşıma ve müşterilere fatura edilen nakliye hizmet gelirlerinden oluşmaktadır. Grup sahip olduğu otoprodüktör lisansı çerçevesinde elektrik satışı gerçekleştirmektedir. Hizmet satışından elde edilen gelir güvenilir bir şekilde ölçülebildiği zaman hizmetin tamamlanma derecesi dikkate alınarak muhasebeleştirilir. Sonucun güvenilir bir şekilde ölçülemediği durumda gelir, bu gelirle ilişkilendirilebilecek gerçekleşen giderlerin geri kazanılabilir miktarı kadar yansıtılır.

Faiz geliri, kalan anapara bakiyesi ile beklenen ömrü boyunca ilgili finansal varlıktan elde edilecek tahmini nakit girişlerini söz konusu varlığın kayıtlı değerine indirgeyen efektif faiz oranı nispetinde ilgili dönemde tahakkuk ettirilir.

Kartonsan Karton Sanayi ve Ticaret Anonim Şirketi

31.12.2009 Tarihi İtibariyle Konsolide Mali Tabloları Tamamlayıcı Notlar

(Tutarlar, aksi belirtilmedikçe, Türk Lirası olarak gösterilmiştir.)

Hisse senedi yatırımlarından elde edilen temettü geliri, hissedarların temettü alma hakkı doğduğu zaman kayda alınır. Cari dönemde oluşmuş temettü geliri mevcut değildir.

Gayrimenkullerden elde edilen kira geliri, ilgili kiralama sözleşmesi boyunca doğrusal yöntemle göre muhasebeleştirilir.

Satışlar içerisinde önemli bir finansman unsurunun bulunması durumunda makul bedel gelecekte oluşacak nakit akımlarının finansman unsuru içerisinde yer alan gizli faiz oranı ile indirgenmesi ile tespit edilir. Fark tahakkuk esasına göre mali tablolara yansıtılır.

2.08.02 Stok Değerlemesi

Grubun stokları genel olarak hammadde niteliğindeki kimyasal malzeme, işletme malzemesi ve hurda kağıt stoklarından, mamul stokları ise satışa hazır kuşe karton stoklarından oluşmaktadır.

Stoklar, maliyetin ya da net gerçekleştirilebilir değerin düşük olanı ile değerlendirilmektedir. Stokların maliyeti; tüm satın alma maliyetlerini, dönüştürme maliyetlerini ve stokların mevcut durumuna ve konumuna getirilmesi için katlanılan diğer maliyetleri içerir. Stokların dönüştürme maliyetleri; direk işçilik giderleri gibi, üretimle doğrudan ilişkili maliyetleri kapsar. Bu maliyetler ayrıca ilk madde ve malzemenin mamule dönüştürülmesinde katlanılan sabit ve değişken genel üretim giderlerinden sistematik bir şekilde dağıtılan tutarları da içerir.

Stokların maliyetinin hesaplanmasında aylık ağırlıklı ortalama maliyet yöntemi uygulanmaktadır. Net gerçekleştirilebilir değer, olağan ticari faaliyet içerisinde oluşan tahmini satış fiyatından tahmini tamamlanma maliyeti ve satışı gerçekleştirmek için yüklenilmesi gereken tahmini maliyetlerin toplamının indirilmesiyle elde edilir.

2.08.03 Maddi Duran Varlıklar

Maddi varlıklar, 1 Ocak 2005 tarihinden önce satın alınan kalemler için 31 Aralık 2004 tarihi itibariyle enflasyonun etkilerine göre düzeltilmiş maliyet değerlerinden, 2005 ve sonrası yıllarda alınan kalemler için satın alım maliyet değerlerinden birikmiş amortisman ve kalıcı değer kayıpları düşülerek yansıtılır.

Amortisman, normal amortisman metodu ile, her bir aktifin maliyetini iz bedel değerine getirmek üzere ekonomik ömürler esas alınarak aşağıdaki oranlara göre hesaplanmaktadır.

CİNSİ	31.12.2009 ORAN (%)	31.12.2008 ORAN (%)
Binalar	2 - 2,5	2-2,5
Yeraltı ve Yerüstü Düzenleri	4 - 6,67	4 - 6,67
Makine ve Tesisler	6,67- 25	6,67- 25
Döşeme ve Demirbaşlar	20 - 25	20 - 25
Nakil Vasıtaları	20	20

Arazi ve arsalar için sınırsız ömürleri olması sebebiyle amortisman ayrılmamaktadır.

Sabit kıymetlerin satışı dolayısıyla oluşan kâr ve zararlar net defter değerleriyle satış fiyatının karşılaştırılması sonucunda belirlenir ve faaliyet kârına dahil edilir.

Bakım ve onarım giderleri gerçekleştiği tarihte gider yazılır. Eğer bakım ve onarım gideri ilgili aktifte genişleme veya gözle görünür bir gelişme sağlıyorsa aktifleştirilir.

Kartonsan Karton Sanayi ve Ticaret Anonim Şirketi

31.12.2009 Tarihi İtibariyle Konsolide Mali Tabloları Tamamlayıcı Notlar

(Tutarlar, aksi belirtilmedikçe, Türk Lirası olarak gösterilmiştir.)

2.08.04 Maddi Olmayan Duran Varlıklar

Maddi olmayan varlıklar, 01 Ocak 2005 tarihinden önce satın alınan kalemler için enflasyonun etkilerine göre düzeltilmiş maliyetlerinden ve 01 Ocak 2005'ten sonra satın alınan kalemler için satın alım maliyet değerinden, birikmiş itfa ve tükenme payları ile kalıcı değer kayıpları düşülmüş olarak gösterilirler. Bu varlıklar beklenen faydalı ömürlerine göre doğrusal amortisman yöntemi kullanılarak amortisman tabi tutulur. Beklenen faydalı ömür ve amortisman yöntemi, tahminlerde ortaya çıkan değişikliklerin olası etkilerini tespit etmek amacıyla her yıl gözden geçirilir ve tahminlerdeki değişiklikler ileriye dönük olarak muhasebeleştirilir.

Satın alınan bilgisayar yazılımları, satın alımı sırasında ve satın almadan kullanıma hazır olana kadar geçen sürede oluşan maliyetler üzerinden aktifleştirilir. Söz konusu maliyetler faydalı ömürlerine göre amortisman tabi tutulur.

2.08.05 Varlıklarda Değer Düşüklüğü

Şerefiye gibi sınırsız ömrü olan varlıklar itfaya tabi tutulmazlar. Bu varlıklar için her yıl değer düşüklüğü testi uygulanır. İtfaya tabi olan varlıklar için ise defter değerinin geri kazanılmasının mümkün olmadığı durum veya olayların ortaya çıkması halinde değer düşüklüğü testi uygulanır. Varlığın defter değerinin geri kazanabilir tutarını aşması durumunda değer düşüklüğü karşılığı kaydedilir. Geri kazanılabilir tutar, satış maliyetleri düşüldükten sonra elde edilen gerçeğe uygun değer veya kullanımdaki değer büyük olanıdır. Değer düşüklüğünün değerlendirilmesi için varlıklar ayrı tanımlanabilir nakit akımlarının olduğu en düşük seviyede gruplanır. Şerefiye haricinde değer düşüklüğüne tabi olan finansal olmayan varlıklar her raporlama tarihinde değer düşüklüğünün olası iptali için gözden geçirilir.

2.08.06 Finansal Kiralama İşlemleri

Grubun finansal kiralama işlemi mevcut değildir. Grup kiracı ve kiralayan sıfatıyla operasyonel kiralama (gayrimenkul kiralama) işlemleri gerçekleştirmektedir.

Kiracı Olarak Grup:

Operasyonel Kiralama

Kiralayanın malın tüm risk ve faydalarını elinde bulundurduğu kira sözleşmeleri operasyonel kiralama olarak adlandırılır. Bir operasyonel kiralama için yapılan kiralama ödemeleri, kiralama süresi boyunca normal yöntemle gider olarak kayıtlara alınmaktadır.

Kiralayan Olarak Grup:

Operasyonel Kiralama

Grup operasyonel kiralamaya tabi sabit kıymetleri bilançoda sabit kıymetin içeriğine göre göstermektedir. Operasyonel kiralama işleminden kaynaklanan kiralama gelirleri, kiralama süresi boyunca normal yöntemle gelir olarak kayıtlara alınmaktadır. Bir operasyonel kiralamadan gelir elde etmek için yapılan ilk direkt maliyetler yapıldıkları dönemin gelir tablosunda gider olarak kayıtlara alınmaktadır.

2.08.07 Araştırma Geliştirme Giderleri

Yoktur.

Kartonsan Karton Sanayi ve Ticaret Anonim Şirketi

31.12.2009 Tarihi İtibariyle Konsolide Mali Tabloları Tamamlayıcı Notlar

(Tutarlar, aksi belirtilmedikçe, Türk Lirası olarak gösterilmiştir.)

2.08.08 Borçlanma Maliyetleri

Kullanıma ve satışa hazır hale getirilmesi önemli ölçüde zaman isteyen varlıklar söz konusu olduğunda, satın alınması, yapımı veya üretimi ile doğrudan ilişkilendirilen borçlanma maliyetleri, ilgili varlık kullanıma veya satışa hazır hale getirilene kadar varlığın maliyetine dahil edilmektedir. Yatırımla ilgili kredinin henüz harcanmamış kısmının geçici süre ile finansal yatırımlarda değerlendirilmesiyle elde edilen finansal yatırım geliri aktifleştirmeye uygun borçlanma maliyetlerinden mahsup edilir. Diğer tüm borçlanma maliyetleri, oluştukları dönemlerde gelir tablosuna kaydedilmektedir. Şirketin cari dönemde aktifleştirdiği borçlanma maliyetleri bulunmamaktadır.

2.08.09 Finansal Araçlar

(i) Finansal varlıklar

Finansal yatırımlar, gerçeğe uygun değer farkı kâr veya zarara yansıtılan ve gerçeğe uygun değerinden kayıtlara alınan finansal varlıklar haricinde, gerçeğe uygun piyasa değerinden alım işlemiyle doğrudan ilişkilendirilebilen harcamalar düşüldükten sonra kalan tutar üzerinden muhasebeleştirilir. Yatırımlar, yatırım araçlarının ilgili piyasa tarafından belirlenen süreye uygun olarak teslimatı koşulunu taşıyan bir kontrata bağlı olan işlem tarihinde kayıtlara alınır veya kayıtlardan çıkarılır.

Finansal varlıklar “gerçeğe uygun değer farkı kâr veya zarara yansıtılan finansal varlıklar”, “vadesine kadar elde tutulacak yatırımlar”, “satılmaya hazır finansal varlıklar” ve “kredi ve alacaklar” olarak sınıflandırılır.

Etkin faiz yöntemi

Etkin faiz yöntemi, finansal varlığın itfa edilmiş maliyet ile değerlenmesi ve ilgili faiz gelirininki ilişkili olduğu döneme dağıtılması yöntemidir. Etkin faiz oranı; finansal aracın beklenen ömrü boyunca veya uygun olması durumunda daha kısa bir zaman dilimi süresince tahsil edilecek tahmini nakit toplamının, ilgili finansal varlığın tam olarak net bugünkü değerine indirgeyen orandır.

Gerçeğe uygun değer farkı kâr veya zarara yansıtılan finansal varlıklar dışında sınıflandırılan finansal varlıklar ile ilgili gelirler etkin faiz yöntemi kullanılmak suretiyle hesaplanmaktadır.

a) Gerçeğe uygun değer farkı kâr veya zarara yansıtılan finansal varlıklar

Gerçeğe uygun değer farkı gelir tablosuna yansıtılan finansal varlıklar; alım-satım amacıyla elde tutulan finansal varlıklardır. Bir finansal varlık kısa vadede elden çıkarılması amacıyla edinildiği zaman söz konusu kategoride sınıflandırılır. Finansal riske karşı etkili bir koruma aracı olarak belirlenmemiş olan türev ürünleri teşkil eden bahse konu finansal varlıklar da gerçeğe uygun değer farkı kâr veya zarara yansıtılan finansal varlıklar olarak sınıflandırılır. Bu kategoride yer alan varlıklar, dönen varlıklar olarak sınıflandırılırlar.

b) Vadesine kadar elde tutulan finansal varlıklar

Grubun vadesine kadar elde tutma olanağı ve niyeti olduğu, sabit veya belirlenebilir bir ödeme planına sahip, sabit vadeli borçlanma araçları, vadesine kadar elde tutulacak yatırımlar olarak sınıflandırılır. Vadesine kadar elde tutulacak yatırımlar etkin faiz yöntemine göre itfa edilmiş maliyet bedelinden değer düşüklüğü tutarı düşülerek kayıtlara alınır ve ilgili gelirler etkin faiz yöntemi kullanılmak suretiyle hesaplanır.

c) Satılmaya hazır finansal varlıklar

Satılmaya hazır finansal varlıklar (a) vadesine kadar elde tutulacak finansal varlık olmayan veya (b) alım satım amaçlı finansal varlık olmayan finansal varlıklardan oluşmaktadır. Satılmaya hazır finansal varlıklar kayıtlara alındıktan sonra güvenilir bir şekilde ölçülebiliyor olması koşuluyla gerçeğe uygun değerleriyle değerlendirilmektedir. Gerçeğe uygun değeri güvenilir bir şekilde ölçülemeyen ve aktif bir piyasası olmayan menkul kıymetler maliyet değeriyle gösterilmektedir. Satılmaya hazır finansal varlıklara ilişkin kâr veya zararlara ilgili dönemin gelir tablosunda yer verilmemektedir. Bu tür varlıkların makul değerinde meydana gelen değişiklikler özkaynak hesapları içinde gösterilmektedir. İlgili varlığın elden çıkarılması veya değer düşüklüğü olması durumunda özkaynak hesaplarındaki tutar kâr/zarar olarak gelir tablosuna transfer edilir. Satılmaya hazır finansal varlık olarak sınıflandırılan

Kartonsan Karton Sanayi ve Ticaret Anonim Şirketi

31.12.2009 Tarihi İtibariyle Konsolide Mali Tabloları Tamamlayıcı Notlar

(Tutarlar, aksi belirtilmedikçe, Türk Lirası olarak gösterilmiştir.)

Özkaynak araçlarına yönelik yatırımlardan kaynaklanan ve gelir tablosunda muhasebeleştirilen değer düşüş karşılıkları, sonraki dönemlerde gelir tablosundan iptal edilemez. Satılmaya hazır olarak sınıflandırılan özkaynak araçları haricinde, değer düşüklüğü zararı sonraki dönemde azalır ve azalış değer düşüklüğü zararının muhasebeleştirilmesi sonrasında meydana gelen bir olayla ilişkilendirilebiliyorsa, önceden muhasebeleştirilen değer düşüklüğü zararı gelir tablosunda iptal edilebilir.

d) Krediler ve alacaklar

Sabit ve belirlenebilir ödemeleri olan, piyasada işlem görmeyen ticari ve diğer alacaklar ve krediler bu kategoride sınıflandırılır. Krediler ve alacaklar etkin faiz yöntemi kullanılarak iskonto edilmiş maliyeti üzerinden değer düşüklüğü düşülerek gösterilir.

Finansal varlıklarda değer düşüklüğü

Gerçeğe uygun değer farkı kâr veya zarara yansıtılan finansal varlıklar dışındaki finansal varlık veya finansal varlık grupları, her bilanço tarihinde değer düşüklüğüne uğradıklarına ilişkin göstergelerin bulunup bulunmadığına dair değerlendirmeye tabi tutulur. Finansal varlığın ilk muhasebeleştirilmesinden sonra bir veya birden fazla olayın meydana gelmesi ve söz konusu olayın ilgili finansal varlık veya varlık grubunun güvenilir bir biçimde tahmin edilebilen gelecekteki nakit akımları üzerindeki olumsuz etkisi sonucunda ilgili finansal varlığın değer düşüklüğüne uğradığına ilişkin tarafsız bir göstergenin bulunması durumunda değer düşüklüğü zararı oluşur. Kredi ve alacaklar için değer düşüklüğü tutarı gelecekte beklenen tahmini nakit akımlarının finansal varlığın etkin faiz oranı üzerinden iskonto edilerek hesaplanan bugünkü değeri ile defter değeri arasındaki farktır.

Bir karşılık hesabının kullanılması yoluyla defter değerinin azaltıldığı ticari alacaklar haricinde, bütün finansal varlıklarda, değer düşüklüğü doğrudan ilgili finansal varlığın kayıtlı değerinden düşülür. Ticari alacağın tahsil edilememesi durumunda söz konusu tutar karşılık hesabından düşülerek silinir. Karşılık hesabındaki değişimler gelir tablosunda muhasebeleştirilir.

Satılmaya hazır özkaynak araçları haricinde, değer düşüklüğü zararı sonraki dönemde azalır ve azalış değer düşüklüğü zararının muhasebeleştirilmesi sonrasında meydana gelen bir olayla ilişkilendirilebiliyorsa, önceden muhasebeleştirilen değer düşüklüğü zararı, değer düşüklüğünün iptal edileceği tarihte yatırımın değer düşüklüğü hiçbir zaman muhasebeleştirilmemiş olması durumunda ulaşacağı itfa edilmiş maliyet tutarını aşmayacak şekilde gelir tablosunda iptal edilir.

Satılmaya hazır özkaynak araçlarının gerçeğe uygun değerinde değer düşüklüğü sonrasında meydana gelen artış, doğrudan özkaynaklarda muhasebeleştirilir.

Nakit ve nakit benzerleri

Nakit ve nakit benzeri kalemleri, nakit para, vadesiz mevduat ve satın alım tarihinden itibaren vadeleri 3 ay veya 3 aydan daha az olan, hemen nakde çevrilebilecek olan ve önemli tutarda değer değişikliği riski taşımayan yüksek likiditeye sahip diğer kısa vadeli yatırımlardır.

(ii) Finansal yükümlülükler

Grubun finansal yükümlülükleri ve özkaynak araçları, sözleşmeye bağlı düzenlemelere, finansal bir yükümlülüğün ve özkaynağa dayalı bir aracın tanımlanma esasına göre sınıflandırılır. Grubun tüm borçları düşüldükten sonra kalan varlıklarındaki hakkı temsil eden sözleşme özkaynağa dayalı finansal araçtır. Belirli finansal yükümlülükler ve özkaynağa dayalı finansal araçlar için uygulanan muhasebe politikaları aşağıda belirtilmiştir.

Finansal yükümlülükler gerçeğe uygun değer farkı kâr veya zarara yansıtılan finansal yükümlülükler veya diğer finansal yükümlülükler olarak sınıflandırılır.

Kartonsan Karton Sanayi ve Ticaret Anonim Şirketi

31.12.2009 Tarihi İtibariyle Konsolide Mali Tabloları Tamamlayıcı Notlar

(Tutarlar, aksi belirtilmedikçe, Türk Lirası olarak gösterilmiştir.)

a) Gerçeğe uygun değer farkı kâr veya zarara yansıtılan finansal yükümlülükler

Gerçeğe uygun değer farkı kâr veya zarara yansıtılan finansal yükümlülükler, gerçeğe uygun değeriyle kayda alınır ve her raporlama döneminde, bilanço tarihindeki gerçeğe uygun değeriyle yeniden değerlendirilir. Gerçeğe uygun değerlerindeki değişim, gelir tablosunda muhasebeleştirilir. Gelir tablosunda muhasebeleştirilen net kazanç ya da kayıplar, söz konusu finansal yükümlülük için ödenen faiz tutarını da kapsar.

b) Diğer finansal yükümlülükler

Diğer finansal yükümlülükler başlangıçta işlem maliyetlerinden arındırılmış gerçeğe uygun değerleriyle muhasebeleştirilir.

Diğer finansal yükümlülükler sonraki dönemlerde etkin faiz oranı üzerinden hesaplanan faiz gideri ile birlikte etkin faiz yöntemi kullanılarak itfa edilmiş maliyet bedelinden muhasebeleştirilir.

Etkin faiz yöntemi, finansal yükümlülüğün itfa edilmiş maliyetlerinin hesaplanması ve ilgili faiz giderinin ilişkili olduğu döneme dağıtılması yöntemidir. Etkin faiz oranı; finansal aracın beklenen ömrü boyunca veya uygun olması halinde daha kısa bir zaman dilimi süresince gelecekte yapılacak tahmini nakit ödemelerini tam olarak ilgili finansal yükümlülüğün net bugünkü değerine indirgeyen orandır.

(iii) Türev finansal araçlar

Grubun türev finansal aracı yoktur.

2.08.10 Kur Değişiminin Etkileri

Yıl içerisinde gerçekleşen döviz işlemleri, işlem tarihindeki kurlar kullanılarak Yeni Türk Lirası'na çevrilmiştir. Bilançoda yer alan dövizle bağlı varlık ve borçlar, bilanço tarihinde geçerli olan kurlar kullanılarak Yeni Türk Lirası'na çevrilmiştir. Bu çevirimden ve dövizli işlemlerin tahsil/tehdyelerinden kaynaklanan kambiyo kârları/zararları gelir tablosunda yer almaktadır.

2.08.11 Hisse başına Kâr/Zarar

Hisse başına kâr, net kârın ilgili dönem içinde mevcut hisselerin ağırlıklı ortalama adedine bölünmesi ile tespit edilir.

Türkiye'de şirketler, sermayelerini, hissedarlarına geçmiş yıl kârlarından dağıttıkları "bedelsiz hisse" yolu ile arttırabilmektedirler. Hisse başına kâr hesaplanırken, bu bedelsiz hisse ihracı çıkarılmış hisseler olarak sayılır.

Dolayısıyla hisse başına kâr hesaplamasında kullanılan ağırlıklı hisse adedi ortalaması, hisselerin bedelsiz olarak çıkarılmasını geriye dönük olarak uygulamak suretiyle elde edilir.

2.08.12 Raporlama Dönemi Sonrası Olaylar

Bilanço tarihi ile bilançonun yayımı için yetkilendirme tarihi arasında, işletme lehine veya aleyhine ortaya çıkan olayları ifade eder. Bilanço tarihi itibariyle söz konusu olayların var olduğuna ilişkin yeni deliller olması veya ilgili olayların bilanço tarihinden sonra ortaya çıkması durumunda, Grup söz konusu hususları ilgili dipnotlarında açıklamaktadır.

Grup; bilanço tarihinden sonraki düzeltme gerektiren olayların ortaya çıkması durumunda, mali tablolara alınan tutarları bu yeni duruma uygun şekilde düzeltir.

Kartonsan Karton Sanayi ve Ticaret Anonim Şirketi

31.12.2009 Tarihi İtibariyle Konsolide Mali Tabloları Tamamlayıcı Notlar

(Tutarlar, aksi belirtilmedikçe, Türk Lirası olarak gösterilmiştir.)

2.08.13 Karşılıklar, Şarta Bağlı Yükümlülükler ve Şarta Bağlı Varlıklar

Grubun, geçmiş olaylardan kaynaklanan mevcut bir yükümlülüğünün bulunması, bu yükümlülüğün yerine getirilmesi için ekonomik fayda içeren kaynakların işletmeden çıkmasının muhtemel olması ve söz konusu yükümlülük tutarının güvenilir bir biçimde tahmin edilebiliyor olması durumunda ilgili yükümlülük, karşılık olarak mali tablolara alınır. Şarta bağlı yükümlülükler, ekonomik fayda içeren kaynakların işletmeden çıkma ihtimalinin muhtemel hale gelip gelmediğinin tespiti amacıyla sürekli olarak değerlendirmeye tabi tutulur. Şarta bağlı yükümlülük olarak işleme tabi tutulan kalemler için gelecekte ekonomik fayda içeren kaynakların işletmeden çıkma ihtimalinin muhtemel hale gelmesi durumunda, bu şarta bağlı yükümlülük, güvenilir tahmin yapılmadığı durumlar hariç, olasılıktaki değişikliğin meydana geldiği dönemin finansal tablolarında karşılık olarak kayıtlara alınır.

Grup şarta bağlı yükümlülüklerin muhtemel hale geldiği ancak ekonomik fayda içeren kaynakların tutarı hakkında güvenilir tahminin yapılmaması durumunda ilgili yükümlülüğü dipnotlarda göstermektedir.

Geçmiş olaylardan kaynaklanan ve mevcudiyeti işletmenin tam olarak kontrolünde bulunmayan bir veya daha fazla kesin olmayan olayın gerçekleşip gerçekleşmemesi ile teyit edilecek olan varlık, şarta bağlı varlık olarak değerlendirilir. Ekonomik fayda içeren kaynakların işletmeye girme ihtimalinin yüksek bulunması durumunda şarta bağlı varlıklar dipnotlarda açıklanır.

Karşılık tutarının ödenmesi için kullanılan ekonomik faydaların tamamının ya da bir kısmının üçüncü taraflarca karşılanmasının beklendiği durumlarda tahsil edilecek olan tutar, bu tutarın geri ödenmesinin kesin olması ve tutarın güvenilir bir şekilde hesaplanması durumunda, bir varlık olarak muhasebeleştirilir.

2.08.14 İlişkili Taraflar

Bu mali tabloların amacı doğrultusunda ortaklar, üst düzey yöneticiler ve Yönetim Kurulu üyeleri, aileleri ve onlar tarafından kontrol edilen veya onlara bağlı şirketler, iştirak ve ortaklıklar ilişkili taraflar olarak kabul ve ifade edilmişlerdir. Olağan faaliyetler nedeniyle ilişkili taraflarla girilen işlemler piyasa koşullarına uygun fiyatlarla gerçekleştirilmiştir.

2.08.15. Devlet Teşvik ve Yardımları

Hükümet teşvikleri, Grubun bu teşviklerle ilgili gerekleri yerine getirdiği ve bu teşvikin alınacağı ile ilgili makul bir sebep oluşmadığı sürece muhasebeleştirilmez. Bu teşvikler karşılımları beklenen maliyetlerle eşleşecek şekilde ilgili dönemde gelir olarak muhasebeleştirilir. Hükümetin sağladığı teşviklerden elde edilen gelir uygun bir gider kaleminden indirim olarak muhasebeleştirilir. Grup yatırım teşvikinden yararlanmakta olup yararlanan teşvik tutarı ve niteliği Not 21'de açıklanmıştır.

2.08.16 Kurum Kazancı Üzerinden Hesaplanan Vergiler

Türk Vergi Mevzuatı, ana şirket ve onun bağlı ortaklığına konsolide vergi beyannamesi hazırlamasına izin vermediğinden, ekli konsolide mali tablolarda da yansıtıldığı üzere, vergi karşılıkları her bir işletme bazında ayrı olarak hesaplanmıştır. Gelir vergisi gideri, cari vergi gideri ile ertelenmiş vergi giderinin (veya gelirinin) toplamından oluşur.

Cari vergi

Cari yıl vergi yükümlülüğü, dönem kârının vergiye tabi olan kısmı üzerinden hesaplanır. Vergiye tabi kâr, diğer yıllarda vergilendirilebilen veya indirilebilen gelir veya gider kalemleri ile vergilendirilemeyen veya indirilemeyen kalemleri hariç tuttuğundan dolayı, gelir tablosunda belirtilen kârdan farklılık gösterir. Grubun cari vergi yükümlülüğü bilanço tarihi itibariyle yasallaşmış ya da önemli ölçüde yasallaşmış vergi oranı kullanılarak hesaplanmıştır.

Ertelenmiş vergi

Ertelenen vergi yükümlülüğü veya varlığı, varlıkların ve yükümlülüklerin mali tablolarda gösterilen tutarları ile yasal vergi matrahı hesabında dikkate alınan tutarları arasındaki geçici farklılıkların bilanço yöntemine göre vergi etkilerinin yasallaşmış vergi oranları dikkate alınarak hesaplanmasıyla belirlenmektedir. Ertelenen vergi yükümlülükleri vergilendirilebilir geçici farkların tümü için hesaplanırken, indirilebilir geçici farklardan oluşan ertelenen vergi varlıkları, gelecekte vergiye tabi kâr elde etmek suretiyle bu farklardan yararlanmanın kuvvetle muhtemel olması şartıyla hesaplanmaktadır. Şerefiye veya işletme birleşmeleri dışında varlık

Kartonsan Karton Sanayi ve Ticaret Anonim Şirketi

31.12.2009 Tarihi İtibariyle Konsolide Mali Tabloları Tamamlayıcı Notlar

(Tutarlar, aksi belirtilmedikçe, Türk Lirası olarak gösterilmiştir.)

veya yükümlülüklerin ilk defa mali tablolara alınmasından dolayı oluşan ve hem ticari hem de mali kâr veya zararı etkilemeyen geçici zamanlama farklarına ilişkin ertelenen vergi yükümlülüğü veya varlığı hesaplanmaz.

Ertelenen vergi yükümlülükleri, Grubun geçici farklılıkların ortadan kalkmasını kontrol edebildiği ve yakın gelecekte bu farkın ortadan kalkma olasılığının düşük olduğu durumlar haricinde, bağlı ortaklık ve iştiraklerdeki yatırımlar ve iş ortaklıklarındaki paylar ile ilişkilendirilen vergilendirilebilir geçici farkların tümü için hesaplanır. Bu tür yatırım ve paylar ile ilişkilendirilen vergilendirilebilir geçici farklardan kaynaklanan ertelenen vergi varlıkları, yakın gelecekte vergiye tabi yeterli kâr elde etmek suretiyle bu farklardan yararlanmanın kuvvetle muhtemel olması ve gelecekte bu farkların ortadan kalkmasının muhtemel olması şartıyla hesaplanmaktadır.

Ertelenen vergi varlığının kayıtlı değeri, her bir bilanço tarihi itibariyle gözden geçirilir. Ertelenmiş vergi varlığının kayıtlı değeri, bir kısmının veya tamamının sağlayacağı faydanın elde edilmesine imkan verecek düzeyde mali kâr elde etmenin muhtemel olmadığı ölçüde azaltılır.

Ertelenmiş vergi varlıkları ve yükümlülükleri varlıkların gerçekleşeceği veya yükümlülüklerin yerine getirildiği dönemde geçerli olması beklenen ve bilanço tarihi itibariyle kanunlaşmış veya önemli ölçüde kanunlaşmış vergi oranları (vergi düzenlemeleri) üzerinden hesaplanır. Ertelenmiş vergi varlıkları ve yükümlülüklerinin hesaplanması sırasında, Grubun bilanço tarihi itibariyle varlıklarının defter değerini geri kazanma ya da yükümlülüklerini yerine getirmesi için tahmin ettiği yöntemlerin vergi sonuçları dikkate alınır.

Ertelenmiş vergi varlıkları ve yükümlülükleri, cari vergi varlıklarıyla cari vergi yükümlülüklerini mahsup etme ile ilgili yasal bir hakkın olması veya söz konusu varlık ve yükümlülüklerin aynı vergi mercii tarafından toplanan gelir vergisiyle ilişkilendirilmesi ya da Grubun cari vergi varlık ve yükümlülüklerini netleştirmek suretiyle ödeme niyetinin olması durumunda mahsup edilir.

Dönem cari ve ertelenmiş vergisi

Doğrudan özkaynakta alacak ya da borç olarak muhasebeleştirilen kalemler (ki bu durumda ilgili kalemlere ilişkin ertelenmiş vergi de doğrudan özkaynakta muhasebeleştirilir) ile ilişkilendirilen ya da işletme birleşmelerinin ilk kayda alımından kaynaklananlar haricindeki cari vergi ile döneme ait ertelenmiş vergi, gelir tablosunda gider ya da gelir olarak muhasebeleştirilir. İşletme birleşmelerinde, şerefiye hesaplanmasında ya da satın alınan, satın alınan bağlı ortaklığın tanımlanabilen varlık, yükümlülük ve şarta bağlı borçlarının gerçeğe uygun değerinde elde ettiği payın satın alım maliyetini aşan kısmının belirlenmesinde vergi etkisi göz önünde bulundurulur.

Mali tablolarda yer alan vergiler, cari dönem vergisi ile ertelenmiş vergilerdeki değişimi içermektedir. Grup, dönem sonuçları üzerinden cari ve ertelenmiş vergi hesaplamaktadır.

Vergi Varlık ve Yükümlülüklerinde Netleştirme

Ödenecek kurumlar vergisi tutarları, peşin ödenen kurumlar vergisi tutarlarıyla ilişkili olduğu için netleştirilmektedir. Ertelenmiş vergi aktif ve pasifi de aynı şekilde netleştirilmektedir.

2.08.17 Emeklilik ve Kıdem Tazminatı Karşılığı

Türkiye’de geçerli iş kanunları gereği emeklilik ve kıdem tazminatı provizyonları ilişikteki finansal tablolarda gerçekleştirilince provizyon olarak ayrılmaktadır. Güncellenmiş olan UMS 19 “Çalışanlara Sağlanan Faydalar” Standardı uyarınca söz konusu türdeki ödemeler tanımlanmış emeklilik fayda planları olarak nitelendirilir.

Ekli mali tablolarda kıdem tazminatı yükümlülüğü, gelecek yıllarda ödenecek emeklilik tazminatının bilanço tarihindeki değerinin hesaplanması amacıyla enflasyon oranından arındırılmış uygun faiz oranı ile iskonto edilmesi ile bulunan tutar olarak mali tablolara yansıtılmıştır. Emeklilik tazminat giderine dahil edilen faiz maliyeti faaliyet sonuçlarında faiz gideri olarak gösterilmektedir.

Kartonsan Karton Sanayi ve Ticaret Anonim Şirketi

31.12.2009 Tarihi İtibariyle Konsolide Mali Tabloları Tamamlayıcı Notlar

(Tutarlar, aksi belirtilmedikçe, Türk Lirası olarak gösterilmiştir.)

2.08.18 Nakit Akım Tablosu

Nakit ve nakit benzeri değerler bilançoda maliyet değerleri ile yansıtılmaktadırlar. Nakit akım tablosu için dikkate alınan nakit ve nakit benzeri değerler eldeki nakit, banka mevduatları ve likiditesi yüksek yatırımları içermektedir. Nakit akım tablosunda, döneme ilişkin nakit akımları işletme, yatırım ve finansman faaliyetlerine dayalı bir biçimde sınıflandırılarak raporlanır.

İşletme faaliyetlerinden kaynaklanan nakit akımları, Grubun esas faaliyetlerinden kaynaklanan nakit akımlarını gösterir. Yatırım faaliyetleriyle ilgili nakit akımları, Grubun yatırım faaliyetlerinde (varlık yatırımları ve finansal yatırımlar) kullandığı ve elde ettiği nakit akımlarını gösterir.

Finansman faaliyetlerine ilişkin nakit akımları, Grubun finansman faaliyetlerinde kullandığı kaynakları ve bu kaynakların geri ödemelerini gösterir.

2.08.19 Yatırım Amaçlı Gayrimenkuller

Grubun yatırım amaçlı gayrimenkulleri arsalarından oluşmaktadır.

Yatırım amaçlı gayrimenkuller, kira veya değer artış kazancı elde etmek amacıyla elde tutulan gayrimenkuller olup, maliyet bedeli ile mali tablolarda gösterilmektedir.

Yatırım amaçlı gayrimenkullerin kullanım dışı kalmaları veya satılmaları durumunda, bilançodan çıkartılırlar. Bu gayrimenkullerin satılmalarından doğan kâr veya zarar gelir tablosunda gösterilir. Faaliyet kiralaması çerçevesinde kiralanan gayrimenkuller, yatırım amaçlı gayrimenkul olarak sınıflandırılır.

2.9 Sermaye ve Temettüleri

Adi hisseler, özsermaye olarak sınıflandırılır. Adi hisseler üzerinden dağıtılan temettüleri, beyan edildiği dönemde birikmiş kârdan indirilerek kaydedilir.

2.10 Yeni ve Revize Edilmiş Uluslararası Finansal Raporlama Standartları

a) 2009 yılında yürürlüğe giren ve Şirket finansal tabloları üzerinde etkisi olan değişiklik ve yorumlar:

- UMS 1 (Değişiklik), "Mali Tabloların Sunumu"

Bu standarttaki değişikliğe göre özkaynak değişim tablosu sadece hissedarlarla yapılan işlemleri kapsamaktadır. Hissedarlarla yapılan işlemler dışındaki değişimler özkaynakların altında tek bir satırda gösterilmekte ve buna ilişkin detaylar için ayrı bir tablo hazırlanmaktadır. Gelir tablosundaki bütün gelir ve gider hesaplarını ve "diğer kapsamlı gelir"i içeren yeni bir kapsamlı gelir tablosu ortaya çıkmaktadır. İşletmeler dönem kâr/zararı bileşenlerini gösteren gelir tablosu kalemleriyle, diğer kapsamlı gelirin bir arada olduğu tek bir "Kapsamlı Gelir Tablosu" sunmaktadır. Bu değişikliğin dönem kâr/zararına bir etkisi olmamıştır.

- UFRS 7 "Finansal Araçlar"

Gerçeğe uygun değer ölçümü ve likidite riskine ilişkin ek açıklamalar gerekli kılınmıştır. Bu standarda talep edilen ek bilgilere ilişkin açıklamalar Not:38'de yapılmış olup bu değişikliklerin dönem kâr/zararına etkisi olmamıştır.

- UFRS 8 "Faaliyet Bölümleri"

UFRS 8, UMS 14 Bölümlere Göre Raporlama'nın yerine gelmiştir. Bölümsel Raporlamaya yönetimin bakışını getirmektedir. Bölümlere Göre Raporlama, yönetimin bakış açısına göre hazırlanan ve iç raporlamada kullanılan raporlama kriterlerine göre yapılır. Raporlanan bilgiler, yönetimin faaliyet bölümlerinin performansını değerlendirmekte ve kaynak dağılımına karar vermekte kullandığı bilgileri içermektedir. Bu değişikliğin dönem kâr/zararına bir etkisi olmamıştır.

Kartonsan Karton Sanayi ve Ticaret Anonim Şirketi

31.12.2009 Tarihi İtibariyle Konsolide Mali Tabloları Tamamlayıcı Notlar

(Tutarlar, aksi belirtilmedikçe, Türk Lirası olarak gösterilmiştir.)

b) 2009 yılında yürürlüğe giren ve Şirket finansal tabloları üzerinde etkisi olmayan değişiklik ve yorumlar:

- UFRS 1 (Değişiklik) "UFRS'nin İlk Defa Uygulanmasına İlişkin İlkeler"
- UFRS 2 (Değişiklik), "Hisse Bazlı Ödemeler"
- UMS 27 (Değişiklik), "Konsolide ve Bireysel Finansal Tablolar"
- UMS 28 (Değişiklik), "İştiraklerdeki Yatırımlar"
- UMS 31 (Değişiklik), "Müşterek Yönetime Tabi Ortaklıkların Muhasebeleştirilmesi"
- UMS 39, "Finansal Araçlar: Muhasebeleştirme ve Ölçme" Riskten Korunmaya Konu Olabilecek Kalemlere İlgili Değişiklikler"
- UFRYK 15, "Gayrimenkul İnşaat Sözleşmeleri"
- UFRYK 16 "Yurtdışındaki İşletmede Bulunan Net Yatırımın Finansal Riskten Korunması"
- UMS 23, "(Değişiklik) Borçlanma Maliyetleri".

c) 31.12.2009 itibariyle henüz yürürlüğe girmemiş ve şirket tarafından erken uygulama seçeneği kullanılmamış standartlar

UFRS/UMS	Yürürlük Tarihi	İçerik
UMS 24 (Değişiklik), "İlişkili Taraf Açıklamaları"	1 Ocak 2011 ve sonrasında başlayan mali dönemler için geçerlidir.	Kamu iştirakleri için ilişkili taraf açıklamaları güncellenmiştir.
UMS 27 (Değişiklik), "Konsolide ve Konsolide Olmayan Finansal Tablolar"	1 Temmuz 2009 sonrası başlayan mali dönemler	Bağlı ortaklıklardaki paylarında değişime neden olan olaylara ya da işlemlere ilişkin uygulanacak muhasebeleştirme yöntemlere yer verilmiştir.
UFRS 1 (Değişiklik) "UFRS'nin ilk kez uygulanması"	1 Ocak 2010 ve sonrasında başlayan mali dönemler için geçerlidir.	Petrol gaz arama faaliyeti olan veya kiralama işlemi olan Şirketlerde UFRS'ye geçişte bazı istisnalar getirilmiştir.
UFRS 2 (Değişiklik) "Hisse Bazlı Ödemeler"	1 Ocak 2010 ve sonrasında başlayan mali dönemler için geçerlidir.	Gruba nakit olarak ödenen hisse bazlı ödemelere ilişkin açıklamalar.
UFRS 3 (Değişiklik), "İşletme Birleşmeleri"	1 Temmuz 2009 sonrası başlayan mali dönemler	Koşullu bedele ilişkin muhasebeleştirme, iktisap maliyetlerinin muhasebeleşmesi ve şerefiyenin kayıtlara alınmasına ilişkin esaslar.
UFRS 5 (Değişiklik), "Satış Amaçlı Elde Tutulan Duran Varlıklar ve Durdurulan Faaliyetler"	1 Ocak 2010 ve sonrasında başlayan mali dönemler için geçerlidir.	Satış amaçlı elde tutulan ve durdurulan faaliyetlerin açıklanması
UFRS 9, "Finansal Araçlar: Sınıflama ve Ölçme"	1 Ocak 2013 ve sonrasında başlayan mali dönemler için geçerlidir.	Finansal varlıkların sınıflanması ve ölçülmesi

Şirket yönetimi, yukarıdaki standartların uygulanmasının gelecek dönemlerde Şirket'in finansal tabloları üzerinde önemli bir etki yaratmayacağı görüşündedir.

3. İŞLETME BİRLEŞMELERİ

İşletme birleşmeleri, teşebbüs veya işletmelerin tek raporlayan işletme oluşturmak üzere bir araya gelmesidir. Grubun cari dönemde işletme birleşmesi çerçevesinde değerlendirilmesi gereken bir işlemi bulunmamaktadır.

4. İŞ ORTAKLIKLARI

Grubun iş ortaklığı bulunmamaktadır.

Kartonsan Karton Sanayi ve Ticaret Anonim Şirketi
31.12.2009 Tarihi İtibariyle Konsolide Mali Tabloları Tamamlayıcı Notlar
(Tutarlar, aksi belirtilmedikçe, Türk Lirası olarak gösterilmiştir.)

5. BÖLÜMLERE GÖRE RAPORLAMA

Grubun faaliyet bölümleri bazında kâr/zarar özeti aşağıdaki gibidir.

01.01.2009 - 31.12.2009	Karton Satışları	Hurda Kağıt Satışları	Diğer (*)	Toplam	Konsolidasyon ve Eliminasyon Düzeltilmeleri	Konsolide
Satış Gelirleri	142.031.535	20.756.105	3.701.609	166.489.249	(30.887.285)	135.601.964
Satışların Maliyeti	(124.785.469)	(18.760.234)	(2.792.927)	(146.338.630)	30.467.314	(115.871.316)
Brüt Kâr/Zarar	17.246.066	1.995.871	908.682	20.150.619	(419.971)	19.730.648
Faaliyet Giderleri	(7.859.912)	(867.308)	-	(8.727.220)	442.341	(8.284.879)
Diğer Faaliyet Gelirleri	2.497.277	28.245	-	2.525.522	(183.854)	2.341.668
Diğer Faaliyet Giderleri	(2.540.168)	(110.543)	-	(2.650.711)	-	(2.650.711)
Faaliyet Kâr/Zararı	9.343.263	1.046.265	908.682	11.298.210	(161.484)	11.136.726

(*) Diğer satışların 1.982.864 TL'si ve diğer satışların maliyetinin 1.720.345 TL'si sahip olunan otoprodüktör lisansı çerçevesinde satışı gerçekleştirilen elektrik enerjisi satışlarından ve buna ilişkin maliyetlerden oluşmaktadır.

01.01.2008 - 31.12.2008	Karton Satışları	Hurda Kağıt Satışları	Diğer (*)	Toplam	Konsolidasyon ve Eliminasyon Düzeltilmeleri	Konsolide
Satış Gelirleri	137.522.889	22.410.213	2.930.845	162.863.947	(28.261.840)	134.602.107
Satışların Maliyeti	(117.903.578)	(21.181.268)	(2.396.890)	(141.481.736)	28.252.034	(113.229.702)
Brüt Kâr/Zarar	19.619.311	1.228.945	533.955	21.382.211	(9.806)	21.372.405
Faaliyet Giderleri	(7.639.818)	(798.300)	-	(8.438.118)	240.540	(8.197.578)
Diğer Faaliyet Gelirleri	863.153	63.882	-	927.035	(114.431)	812.604
Diğer Faaliyet Giderleri	(4.968.681)	(50.510)	-	(5.019.191)	-	(5.019.191)
Faaliyet Kâr/Zararı	7.873.965	444.017	533.955	8.851.937	116.303	8.968.240

(*) Diğer satışların 2.282.993 TL'si ve diğer satışların maliyetinin 2.057.340 TL'si sahip olunan otoprodüktör lisansı çerçevesinde satışı gerçekleştirilen elektrik enerjisi satışlarından ve buna ilişkin maliyetlerden oluşmaktadır.

Grubun faaliyet bölümleri bazında varlık ve yükümlülük toplamları aşağıdaki gibidir.

31.12.2009	Karton Satışları	Hurda Kağıt Satışları	Diğer	Toplam	Konsolidasyon ve Eliminasyon Düzeltilmeleri	Konsolide
Varlık Toplamı	183.915.112	9.132.328	-	193.047.440	(13.122.667)	179.924.773
Yükümlülük Toplamı	22.622.409	878.354	-	23.500.763	(4.829.608)	18.671.155

31.12.2009	Karton Satışları	Hurda Kağıt Satışları	Diğer	Toplam	Konsolidasyon ve Eliminasyon Düzeltilmeleri	Konsolide
Varlık Toplamı	175.554.077	8.257.371	-	183.811.448	(11.462.991)	172.348.457
Yükümlülük Toplamı	22.225.918	756.753	-	22.982.671	(3.343.706)	19.638.965

Kartonsan Karton Sanayi ve Ticaret Anonim Şirketi

31.12.2009 Tarihi İtibariyle Konsolide Mali Tabloları Tamamlayıcı Notlar

(Tutarlar, aksi belirtilmedikçe, Türk Lirası olarak gösterilmiştir.)

6. NAKİT VE NAKİT BENZERLERİ

Grubun dönem sonları itibariyle Nakit ve Nakit Benzeri varlıkları aşağıda açıklanmıştır.

Hesap Adı	31.12.2009	31.12.2008
Kasa	109.055	74.159
Banka	20.846.646	17.337.480
-Vadeli Mevduat	20.402.554	16.909.461
-Vadesiz Mevduat	444.092	428.019
Likit Fon	10	10
Repo Edilen Varlıklar	40.000	150.052
Kredi Kartı Alacakları	1.887.167	1.453.414
Toplam	22.882.878	19.015.115

Vadeli Mevduatlara ilişkin vade analizine aşağıda yer verilmiştir.

Hesap Adı	31.12.2009	31.12.2008
Vadesiz	444.092	428.019
1-30 gün	20.402.554	16.909.461
30-90 gün	-	-
90-180 gün	-	-
180 -365 gün	-	-
Toplam	20.846.646	17.737.480

Vadeli mevduatların para birimi cinsinden etkin faiz oranlarına aşağıda yer verilmiştir.

Para Cinsi	31.12.2009		31.12.2008	
	Tutar	Faiz Oranı %	Tutar	Faiz Oranı %
TL	13.971.827	6,75 – 9,45	13.143.527	7,50 – 10,25
USD	1.673.893	0,75 – 3,00	1.613.942	2,90
EUR	1.810.038	1,25 – 2,75	605.168	2,75

7. FİNANSAL YATIRIMLAR

Grubun finansal yatırımların tamamı satılmaya hazır finansal varlık olarak tasniflenmiş yatırımlardan oluşmaktadır. 31.12.2009 ve 31.12.2008 itibariyle Finansal Yatırımlar aşağıdaki gibidir:

Hesap Adı	31.12.2009	31.12.2008
Sekav Selüloz ve Kağıt Sanayi Vakfı	21	21
Toplam	21	21

Kartonsan Karton Sanayi ve Ticaret Anonim Şirketi
31.12.2009 Tarihi İtibariyle Konsolide Mali Tabloları Tamamlayıcı Notlar
(Tutarlar, aksi belirtilmedikçe, Türk Lirası olarak gösterilmiştir.)

8. FİNANSAL BORÇLAR

Grubun dönem sonları itibariyle Kısa Vadeli Finansal Borçları aşağıda açıklanmıştır.

Hesap Adı	31.12.2009	31.12.2008
Banka Kredileri	287.400	249.343
Toplam	287.400	249.343

Grubun dönem sonları itibariyle Uzun Vadeli Finansal Borçları bulunmamaktadır.

a) Finansal Borçların vadeleri aşağıdaki gibidir:

Krediler	31.12.2009	31.12.2008
0-3 ay	287.400	249.343
3-12 ay	-	-
13-36 ay	-	-
37-60 ay	-	-
Toplam	287.400	249.343

b) Finansal borçların para birimi cinsi bazında etkin faiz oranları aşağıdaki gibidir.

Grubun kullanmış olduğu banka kredilerinin tamamı vergi ve SSK prim ödemeleri için kullanılan faizsiz TL cinsi spot kredilerden oluşmaktadır.

9. DİĞER FİNANSAL YÜKÜMLÜLÜKLER

Dönem sonu itibariyle grubun finansal diğer yükümlülüğü bulunmamaktadır.

10. TİCARİ ALACAK VE BORÇLAR

Grubun dönem sonları itibariyle Kısa Vadeli Ticari Alacakları aşağıda açıklanmıştır.

Hesap Adı	31.12.2009	31.12.2008
Ticari Alacaklar	20.760.012	22.084.641
İlişkili Taraflar (Bkz Not: 37)	-	-
Diğer Alıcıları	20.760.012	22.084.641
Alacak Senetleri	1.217.200	682.010
Alacak Reeskontu (-)	(374.868)	(647.439)
Şüpheli Ticari Alacaklar	502.300	372.626
Şüpheli Ticari Alacaklar Karşılığı (-)	(502.300)	(372.626)
Toplam	21.602.344	22.119.212

Kartonsan Karton Sanayi ve Ticaret Anonim Şirketi

31.12.2009 Tarihi İtibariyle Konsolide Mali Tabloları Tamamlayıcı Notlar

(Tutarlar, aksi belirtilmedikçe, Türk Lirası olarak gösterilmiştir.)

Şüpheli alacaklar karşılığındaki hareketler:

	1 Ocak- 31 Aralık 2009	1 Ocak- 31 Aralık 2008
Dönem başı bakiyesi	372.626	287.275
Dönem içinde tahsil edilen tutarlar (-)	-	-
Dönem gideri	129.674	85.351
Dönem sonu bakiyesi	502.300	372.626

Alacaklar için alınmış ipotek ve teminatların detayı aşağıda açıklanmıştır.

Cinsi	31.12.2009			31.12.2008		
	TL	USD	EURO	TL	USD	EURO
Teminat Senetleri	-	-	86.247	-	-	-
Teminat Çekleri	300.000	-	-	-	-	-
Diğer Banka Garantileri	1.332.330	-	-	-	-	-
Eximbank Teminatı	-	-	1.950.000	-	-	-
Teminat Mektubu	13.652.850	136.000	69.000	13.112.000	405.000	69.000
Toplam	15.285.180	136.000	2.105.247	13.112.000	405.000	69.000

Grubun dönem sonları itibariyle Uzun Vadeli Ticari Alacakları bulunmamaktadır.

Grubun dönem sonları itibariyle Kısa Vadeli Ticari Borçları aşağıda açıklanmıştır.

Hesap Adı	31.12.2009	31.12.2008
Satıcılar	10.832.807	8.913.663
İlişkili Tar. Ticari Borçlar (Bkz Not: 37)	-	-
Diğer Satıcılar	10.832.807	8.913.663
Diğer Ticari Borçlar	80.524	94.326
Borç Senetleri	81.095	-
Borç Reeskontu (-)	(134.320)	(175.773)
Toplam	10.860.106	8.832.216

Grubun dönem sonları itibariyle Uzun Vadeli Ticari Borçları bulunmamaktadır.

11. DİĞER ALACAK VE BORÇLAR

Grubun dönem sonları itibariyle Kısa Vadeli Diğer Alacakları aşağıdaki gibidir:

Hesap Adı	31.12.2009	31.12.2008
Personelden Alacaklar	118.717	54.375
Toplam	118.717	54.375

Kartonsan Karton Sanayi ve Ticaret Anonim Şirketi
 31.12.2009 Tarihi İtibariyle Konsolide Mali Tabloları Tamamlayıcı Notlar
 (Tutarlar, aksi belirtilmedikçe, Türk Lirası olarak gösterilmiştir.)

Grubun dönem sonları itibariyle Uzun Vadeli Diğer Alacakları aşağıdaki gibidir:

Hesap Adı	31.12.2009	31.12.2008
Verilen Depozito ve Teminatlar	6.909	6.909
Toplam	6.909	6.909

Grubun dönem sonları itibariyle Kısa Vadeli Diğer Borçları aşağıda açıklanmıştır.

Hesap Adı	31.12.2009	31.12.2008
Ödenecek Vergi, Harç ve Kesintiler	987.798	1.104.097
Ödenecek SSK Primleri	241.001	278.025
Alınan Sipariş Avansları	272.718	179.773
Diğer Çeşitli Borçlar	7.073	9.014
Personele Borçlar	192.784	365.898
İlişkili Taraflara Ticari Olmayan Borçlar	190.165	214.027
Toplam	1.891.539	2.150.834

Grubun dönem sonları itibariyle Uzun Vadeli Diğer Borçları bulunmamaktadır.

12. FİNANS SEKTÖRÜ FAALİYETLERİNDEN ALACAK VE BORÇLAR
 Yoktur.

13. STOKLAR
 Grubun dönem sonları itibariyle Stokları aşağıda açıklanmıştır.

Hesap Adı	31.12.2009	31.12.2008
İlk Madde ve Malzeme	15.656.664	16.159.172
Yarı Mamuller	319.210	158.380
Mamuller	18.915.529	20.110.848
Ticari Mallar	241.790	1.830.192
Yoldaki Mallar	3.363	12.973
Diğer Stoklar	158.585	105.328
Toplam	32.295.141	38.376.893

14. CANLI VARLIKLAR
 Yoktur.

15. DEVAM EDEN İNŞAAT SÖZLEŞMELERİNE İLİŞKİN VARLIKLAR
 Yoktur.

16. ÖZKAYNAK YÖNTEMİYLE DEĞERLENEREN YATIRIMLAR
 Yoktur.

Kartonsan Karton Sanayi ve Ticaret Anonim Şirketi
 31.12.2009 Tarihi İtibariyle Konsolide Mali Tabloları Tamamlayıcı Notlar
 (Tutarlar, aksi belirtilmedikçe, Türk Lirası olarak gösterilmiştir.)

17. YATIRIM AMAÇLI GAYRİMENKULLER

AKTİF DEĞERİ	01.01.2009	Girişler	Çıkışlar/Transfer	31.12.2009
Arazi ve arsalar	229.270	-	-	229.270
Binalar	-	-	-	-
TOPLAM	229.270	-	-	229.270
BİRİKMİŞ AMORTİSMAN	01.01.2009	Dönem Amortismanı	Çıkışlar/Transfer	31.12.2009
Arazi ve arsalar	-	-	-	-
Binalar	-	-	-	-
TOPLAM	-	-	-	-
NET DEĞER	229.270			229.270
AKTİF DEĞERİ	01.01.2008	Girişler	Çıkışlar/Transfer	31.12.2008
Arazi ve arsalar	5.263.475	-	(5.034.205)	229.270
Binalar	-	-	-	-
TOPLAM	5.263.475	-	(5.034.205)	229.270
BİRİKMİŞ AMORTİSMAN	01.01.2008	Dönem Amortismanı	Çıkışlar/Transfer	31.12.2008
Arazi ve arsalar	-	-	-	-
Binalar	-	-	-	-
TOPLAM	-	-	-	-
NET DEĞER	5.263.475	-	(5.034.205)	229.270

Yatırım amaçlı gayrimenkuller maliyet bedeli ile mali tablolarda yer almıştır. Yatırım amaçlı gayrimenkullerin gerçeğe uygun değeri 250.000 TL'dir. Yatırım amaçlı gayrimenkulün gerçeğe uygun değeri TSKB Gayrimenkul Değerleme A.Ş. tarafından 22.02.2008 tarihinde yapılan ekspertiz raporundaki değer dikkate alınarak Grup yönetimince öngörülmüştür. TSKB Gayrimenkul Değerleme A.Ş. tarafından tespit edilen değer 249.000 TL olup Grup yönetimi 22.02.2008 sonrasında bu gayrimenkulün değerinde önemli bir değişiklik olmadığını düşünmektedir.

31.12.2009 ve 31.12.2008 tarihi itibariyle Grubun yatırım amaçlı gayrimenkullerinin listesi aşağıda gösterilmiştir.

İli	İlçesi	Köyü	Tapu M ²	Alış Tarihi	Aktif Değeri
İstanbul	Gaziosmanpaşa	Hacımaşlı	16.600	02.03.1998	229.270
Toplam					229.270

Kartonsan Karton Sanayi ve Ticaret Anonim Şirketi
 31.12.2009 Tarihi İtibariyle Konsolide Mali Tabloları Tamamlayıcı Notlar
 (Tutarlar, aksi belirtilmedikçe, Türk Lirası olarak gösterilmiştir.)

18 MADDİ DURAN VARLIKLAR

Grubun dönem sonları itibariyle Maddi Duran Varlıkları aşağıda açıklanmıştır.

	Binalar	Arazi ve Arsalar	Tesis, Makine ve Cihazlar	Demirbaşlar	Yer Altı ve Yer Üstü Düzenleri	Özel Taşıtlar	Maliyetler	Diğer Maddi Duran Varlıklar	Yapılmakta Olan Yatırımlar	Toplam
31 Aralık 2009										
Maliyet										
Açılış bakiyesi										
01 Ocak 2009	44.483.497	5.109.298	287.783.844	9.092.061	5.040.917	1.926.030	136.106	59.285	1.489.836	355.120.874
Çevrim Farkları	-	-	-	-	-	-	-	-	-	-
Alımlar	-	-	83.398	232.691	15.750	161.799	26.956	-	34.152.411	34.673.005
MDV Değer										
Düşüklüğü Karşılığı	-	-	-	-	-	-	-	-	-	-
Yeniden Değerleme	-	-	-	-	-	-	-	-	-	-
Transferler	-	-	3.666.009	24.104	-	-	-	-	(3.690.113)	-
Çıkışlar	-	-	(74.949)	(13.413)	-	(81.082)	-	-	(91.265)	(260.709)
31 Aralık 2009	44.483.497	5.109.298	291.458.302	9.335.443	5.056.667	2.006.747	163.062	59.285	31.860.869	389.533.170
Birikmiş Amortisman										
Açılış bakiyesi										
01 Ocak 2009	17.404.689	-	259.479.577	8.309.126	3.977.225	1.540.688	100.088	20.243	-	290.831.636
Çevrim Farkı	-	-	-	-	-	-	-	-	-	-
Cari dönem Amortismanı	890.595	-	6.041.913	305.795	138.815	149.764	19.584	10.000	-	7.556.466
Çıkışlar	-	-	(74.450)	(13.413)	-	(75.904)	-	-	-	(163.767)
31 Aralık 2009	18.295.284	-	265.447.040	8.601.508	4.116.040	1.614.548	119.671	30.244	-	298.224.335
01 Ocak 2009										
Net defter değeri	27.078.808	5.109.298	28.304.267	782.935	1.063.692	385.341	36.018	39.042	1.489.836	64.289.237
31 Aralık 2009										
Net defter değeri	26.188.212	5.109.298	26.011.262	733.935	940.627	392.199	43.391	29.041	31.860.869	91.308.835

Kartonsan Karton Sanayi ve Ticaret Anonim Şirketi

31.12.2009 Tarihi İtibariyle Konsolide Mali Tabloları Tamamlayıcı Notlar

(Tutarlar, aksi belirtilmedikçe, Türk Lirası olarak gösterilmiştir.)

	Binalar	Arazi ve Arsalar	Tesis, Makine ve Cihazlar	Demirbaşlar	Yer Altı ve Yer Üstü Düzenleri	Özel Taşıtlar	Maliyetler	Diğer Maddi Duran Varlıklar	Yapılmakta Olan Yatırımlar	Toplam
31 Aralık 2008										
Maliyet										
Açılış bakiyesi										
01 Ocak 2008	44.483.497	5.109.298	281.057.178	8.916.869	5.040.917	1.843.382	107.410	59.285	689.347	347.307.183
Çevrim Farkları	-	-	-	-	-	-	-	-	-	-
Alımlar	-	-	957.881	213.194	-	102.604	28.696	-	6.954.725	8.257.100
MDV Değer Düşüklüğü Karşılığı	-	-	-	-	-	-	-	-	-	-
Yeniden Değerleme	-	-	-	-	-	-	-	-	-	-
Transferler	-	-	6.143.386	-	-	10.850	-	-	(6.154.236)	-
Çıktılar	-	-	(374.601)	(38.002)	-	(30.807)	-	-	-	(443.410)
31 Aralık 2008										
Kapanış Bakiyesi	44.483.497	5.109.298	287.783.844	9.092.061	5.040.917	1.926.030	136.106	59.285	1.489.836	355.120.874
Birikmiş Amortisman										
Açılış bakiyesi										
01 Ocak 2008	16.514.094	-	254.093.801	8.116.942	3.828.206	1.404.119	79.159	10.243	-	284.046.564
Çevrim Farkı	-	-	-	-	-	-	-	-	-	-
Cari dönem Amortismanı	890.596	-	5.616.618	229.135	149.019	167.376	20.929	10.000	-	7.083.673
Çıktılar	-	-	(230.842)	(36.951)	-	(30.807)	-	-	-	(298.600)
31 Aralık 2008	17.404.689	-	259.479.577	8.309.126	3.977.225	1.540.688	100.088	20.243	-	290.831.637
01 Ocak 2008										
Net defter değeri	27.969.403	5.109.298	26.963.377	799.927	1.212.711	439.263	28.251	49.042	689.347	63.260.619
31 Aralık 2008										
Net defter değeri	27.078.808	5.109.298	28.304.267	782.935	1.063.692	385.341	36.018	39.042	1.489.836	64.289.237

Kartonsan Karton Sanayi ve Ticaret Anonim Şirketi
31.12.2009 Tarihi İtibariyle Konsolide Mali Tabloları Tamamlayıcı Notlar
(Tutarlar, aksi belirtilmedikçe, Türk Lirası olarak gösterilmiştir.)

19. MADDİ OLMAYAN DURAN VARLIKLAR

31.12.2009

Maliyet Bedeli

	Haklar	Toplam
Maliyet		
Açılış bakiyesi 01 Ocak 2009	982.052	982.052
Çevrim Farkları	-	-
Alımlar	25.168	25.168
Transferler	-	-
Çıkışlar	-	-
31 Aralık 2009 kapanış bakiyesi	1.007.220	1.007.220
Birikmiş Amortisman		
Açılış bakiyesi 01 Ocak 2009	874.841	874.841
Çevrim Farkı	-	-
Cari dönem amortismanı	77.210	77.210
Çıkışlar	-	-
31 Aralık 2009 kapanış bakiyesi	952.051	952.051
01 Ocak 2009 net defter değeri	107.211	107.211
31 Aralık 2009 net defter değeri	55.169	55.169

31.12.2008

Maliyet Bedeli

	Haklar	Toplam
Maliyet		
Açılış bakiyesi 01 Ocak 2008	947.589	947.589
Çevrim Farkları	-	-
Alımlar	34.463	34.463
Transferler	-	-
Çıkışlar	-	-
31 Aralık 2008 kapanış bakiyesi	982.052	982.052
Birikmiş Amortisman		
Açılış bakiyesi 01 Ocak 2008	761.516	761.516
Çevrim Farkı	-	-
Cari dönem amortismanı	113.325	113.325
Çıkışlar	-	-
31 Aralık 2008 kapanış bakiyesi	874.841	874.841
01 Ocak 2008 net defter değeri	186.073	186.073
31 Aralık 2008 net defter değeri	107.211	107.211

Kartonsan Karton Sanayi ve Ticaret Anonim Şirketi

31.12.2009 Tarihi İtibariyle Konsolide Mali Tabloları Tamamlayıcı Notlar

(Tutarlar, aksi belirtilmedikçe, Türk Lirası olarak gösterilmiştir.)

20. ŞEREFİYE

Hesap Adı	31.12.2009	31.12.2008
Selka İç ve Dış Ticaret A.Ş.	4.871.796	4.871.796
Toplam	4.871.796	4.871.796

Şerefiye hareket tablosu aşağıdaki gibidir.

	1 Ocak- 31 Aralık 2009	1 Ocak- 31 Aralık 2008
Dönem başı bakiyesi	4.871.796	4.871.796
İlaveler (Not:3)	-	-
Konsolidasyon kapsamındaki değişiklikler	-	-
Değer düşüklüğü	-	-
Diğer	-	-
Dönem sonu bakiyesi	4.871.796	4.871.796

21. DEVLET TEŞVİK VE YARDIMLARI

Grup, aşağıda belirtilmiş yatırım teşvik belgelerine istinaden Kurumlar Vergisi açısından sağlanan istisnadan faydalanamamakta olup sadece teşvik belgesine istinaden alım yapılması durumunda KDV istisnasından ve ithalde ödenebilecek gümrük vergisi istisnasından yararlanmaktadır.

Belge Tarihi	Belge No.	Konusu	Başlama Tarihi	Bitiş Tarihi	Toplam
Planlanan Yatırım					
18.12.2007	88699	Enerji Santrali Modernizasyonu	03.08.2007	03.08.2010	7.000.000
17.04.2006	83648	Karton Makinası Modernizasyonu	27.03.2006	27.03.2009	7.579.000
02.07.2009	93726	Karton Makinası Modernizasyonu	28.11.2008	28.11.2010	28.000.000
Toplam					42.579.000

17.04.2006 Tarih ve 83648 nolu yatırım teşvik belgesinin tamamlanma vizesi Haziran 2009 ayı içerisinde yapılarak, söz konusu teşvik belgesi gerçekleşen değerler üzerinden kapatılmıştır.

18.12.2007 Tarih ve 88699 nolu yatırım teşvik belgesinin süresi 03.08.2009 tarihinde bitmiş ancak Şirket'in talebi üzerine süre 1 yıl daha uzatılmıştır.

22. KARŞILIKLAR, KOŞULLU VARLIK VE YÜKÜMLÜLÜKLER

i) Karşılıklar

Kısa Vadeli	31.12.2009	31.12.2008
Dava Karşılığı	130.184	2.935.437
Atık Su Dava Karşılığı	-	2.801.386
Personel Dava Karşılıkları	130.184	134.051
Personel Ücret ve İkramiye Karşılığı	81.127	77.449
Komisyon Karşılığı	336.104	261.719
Diğer Borç Gider Karşılıkları	41.900	36.617
Toplam	589.315	3.311.222

Kartonsan Karton Sanayi ve Ticaret Anonim Şirketi

31.12.2009 Tarihi İtibariyle Konsolide Mali Tabloları Tamamlayıcı Notlar

(Tutarlar, aksi belirtilmedikçe, Türk Lirası olarak gösterilmiştir.)

2009 Yılı	Dava Karşılığı	Diğer Karşılıklar	Toplam
1 Ocak itibariyle	2.935.437	375.785	3.311.222
İlave karşılık	115.715	83.346	199.061
Ödemeler	(1.772.001)	-	(1.772.001)
İptal edilen karşılıklar (*)	(1.148.967)	-	(1.148.967)
31 Aralık itibariyle	130.184	459.131	589.315

(*) İSKİ Atık Su Davasına ilişkin ayrılan karşılığın iptalidir.

Grubun uzun vadeli borç karşılıkları bulunmamaktadır.

ii) Koşullu Varlık ve Yükümlülükler;

31.12.2009

Grup yetkili avukatlarından alınan yazı neticesinde, Grup aleyhinde veya lehinde açılan ve 31.12.2009 tarihi itibari ile devam eden davalarla ilgili bilgiler aşağıda gösterilmiştir.

1- Kocaeli 3. İş mahkemesinde 2005/5828 E sayı ile şirket taşeron eski işçisi tarafından 08.06.2005 tarihinde açılan fazlaya ilişkin talep ve dava hakkı saklı tutularak 400 TL kıdem tazminatı 200 TL ihbar tazminatı, 100 TL yıllık ücretli izin alacağı 100 TL resmi ve dini bayram ücret alacağı 250 TL kötü niyet tazminatı olmak üzere toplam 1.050 TL tazminat istemli açılan dava 22.06.2006 tarihinde yapılan duruşmada davanın kısmen kabulüne karar verilmiştir. Karar Yargıtay tarafından da onaylanmıştır. Toplam 12.791,15 TL 15.06.2007 tarihinde ödenerek dosya kapatılmıştır. Ödenen tutar ve işlemiş faizi için diğer davalı Enmak Makine Elektrik San. Tic. Ltd. Şti'ne rücu edilerek icra takibine geçilmiştir. Garanti Bankası İzmit ve İzmit Sanayi Şubelerine 89/1 ve Kocaeli 1. ve 2. tapu sicil müdürlüklerine müzekkere gönderilmiş cevapları beklenmektedir Üzerine kayıtlı gayrimenkul olmadığı bildirilmiştir. Enmak Makine Elektrik San. Tic. Ltd. Şti'nden alacaklı olunan tutarlar için karşılık ayrılarak mali tablolara yansıtılmıştır. Söz konusu işlemlerle ilgili haciz takibi devam etmektedir.

2- Kocaeli 5. İcra Müd.nde 2007/2819 E.Sayısı ile Enmak Makina Elektrik San. Tic. Ltd. Şti. aleyhine 04.05.2007 tarihinde 35.985 TL asıl alacak 179 TL işlemiş faiz 36.164 TL toplam üzerinden rücu alacağı takibe geçildi. Söz konusu icra takibi kesinleşmiş olup alacağın tahsiline çalışılmaktadır. Bu amaçla borçlu adresinde haciz işlemi gerçekleştirilmiştir. Ancak alıcı çıkmadığından satış işlemi gerçekleştirilememiştir. Enmak Makine Elektrik San. Tic. Ltd. Şti'nden alacaklı olunan tutarlar için karşılık ayrılarak mali tablolara yansıtılmıştır. Söz konusu işlemlerle ilgili haciz takibi devam etmektedir.

3-Kocaeli 1.İcra Müd.nde 2009/7947E. Sayısı ile Enmak Makina Elektrik San. Tic. Ltd. Şti. aleyhine 27.03.2009 tarihinde 26.797 TL asıl alacak 600,22 TL işlemiş faiz 27.397,22-TL toplam üzerinden rücu alacağı takibe geçildi. İcra takibi kesinleşmiştir. Söz konusu alacak için mali tablolarda karşılık ayrılmıştır.

4- Kocaeli 1.İcra Müd.nde 2009/1162E. Sayısı ile Enmak Makina Elektrik San. Tic. Ltd. Şti. aleyhine 06.08.2009 tarihinde 21.710,63 TL asıl alacak 190,54 TL işlemiş faiz 21.361,17-TL toplam üzerinden rücu alacağı takibe geçildi. Enmak Makine Elektrik San. Tic. Ltd. Şti'nden alacaklı olunan tutarlar için karşılık ayrılarak mali tablolara yansıtılmıştır. Söz konusu işlemlerle ilgili haciz takibi devam etmektedir.

5- Şirkete 19.250 TL borcu bulunan Komsaş Ambalaj San. A.Ş hakkında Şişli 6.icra memurluğu tarafından icra takibine başlanmıştır. Ayrıca borçlu hakkında savcılığa suç duyurusunda bulunulmuş olup, açılan ceza davası sanıkların beraati ile sonuçlanmış ve karar grup tarafından temyiz edilmiştir. Söz konusu alacak tutarı kadar karşılık ayrılarak mali tablolara yansıtılmıştır.

Kartonsan Karton Sanayi ve Ticaret Anonim Şirketi

31.12.2009 Tarihi İtibariyle Konsolide Mali Tabloları Tamamlayıcı Notlar

(Tutarlar, aksi belirtilmedikçe, Türk Lirası olarak gösterilmiştir.)

6- Şirkete 44.945,83 TL vade farkı borcu bulunan Akofset Matbaacılık Kağıtçılık Tic. ve San. Ltd. Şti. Hakkında Şişli 1. İcra Memurluğunda icra takibi devam etmektedir.

7- Şirkete 6.039,56 TL tutarında borcu bulunan Oktay Sundu ve Ömer İhsan Tekin hakkında 14.İcra memurluğunda icra takibi başlatılmış olup, icra takibatı devam etmektedir. Borçlular belli adreslerinde bulunmadığından adres tahkikatı yapılmaktadır. Söz konusu borçlu kişiler kefaletten dolayı sorumlu olduklarından ve esas alacak için grup kayıtlarında şüpheli alacak karşılığı ayrıldığından, söz konusu icra takibi için mali tablolarda ilave bir şüpheli alacak karşılığı ayrılmamıştır.

8- Şirkete 7.391,86 TL tutarında borcu bulunan Aktaş Matb. Ltd. Şti. hakkında İcra Takibine başlanmıştır. Borçlu bilinen adresinde bulunmadığından adres tahkikatı yapılmaktadır. Söz konusu alacak tutarı kadar karşılık ayrılarak mali tablolara yansıtılmıştır.

9- Şirkete 16.376,83 TL tutarında borcu bulunan Kral Kağ. İth. İhr. San. ve Tic. Ltd. Şti. hakkında İcra Takibine başlanmıştır. Söz konusu alacak tutarı kadar karşılık ayrılarak mali tablolara yansıtılmıştır.

10- Şirkete 25.424,85 TL tutarında borcu bulunan Srn Amb. Matb San. ve Tic. Ltd Şti. hakkında İcra Takibine başlanmıştır. Söz konusu alacak tutarı kadar karşılık ayrılarak mali tablolara yansıtılmıştır.

11- Şirkete 20.968,66 TL tutarında borcu bulunan Renk Tanıtım Amb. Matb. San. ve Tic. Ltd. Şti. hakkında İcra Takibine başlanmıştır. Söz konusu alacak tutarı kadar karşılık ayrılarak mali tablolara yansıtılmıştır.

12- Şirkete 27.750 TL tutarında borcu bulunan Art Teknoloji Ltd. Şti. hakkında İcra Takibine başlanmıştır. Söz konusu alacak tutarı kadar karşılık ayrılarak mali tablolara yansıtılmıştır.

13- Kocaeli 2. İş mahkemesinde 2006/956 E sayı ile Yılmaz Kurt tarafından açılan fazlaya ilişkin talep ve dava hakkı saklı tutularak 500 TL kıdem tazminatı 250 TL ihbar tazminatı, 200 TL fazla çalışma ücreti ve 100 TL Resmi ve Dini bayram ücreti olmak üzere toplam 1.050 TL istemli açılan davanın 16.10.2007 tarihli duruşmada kısmen kabulüne ilişkin karar verilmiştir. 4.883,58 TL kıdem tazminatının fesih tarihi olan 31.01.2005 tarihinden itibaren bankalarca mevduata uygulanan en yüksek mevduat faiz oranı ile birlikte, toplam brüt 2.521,31 TL tutarındaki diğer alacaklarının 550 TL sinin 21.11.2006 tarihinden itibaren 1.971,31 TL sinin islah tarihi olan 21.08.2007 tarihinden itibaren işleyecek yasal faiziyle birlikte davalıdan alınıp davacıya verilmesine karar verilmiştir. Dava Yargıtay aşamasında devam etmekte olup yargıtaydan dönüşü beklenmektedir. Mali tablolarda söz konusu dosya borcu tutarında karşılık ayrılmıştır.

14- Kocaeli 1. İş mahkemesinde 2008/217 E sayı ile Şirket işçisi tarafından iş kazası nedeniyle açılan 30.000 TL maddi, 80.000 TL manevi tazminat davasında 29.12.2009 tarihli celsede davacının maddi zararları SGK tarafından bağlanan gelirler tarafından karşılanmış bulunduğundan maddi tazminat talebinin reddine 15.000 TL manevi tazminatın kaza tarihi olan 09.11.1998 tarihinden itibaren yasal faizleri ile birlikte davalıdan tahsiline karar verildi. Karar grup tarafından temyiz edilmiştir. Yargıtaydan dönüşü beklenmektedir. Söz konusu tazminat talepleri için mali tablolarda karşılık ayrılmıştır.

15- Kocaeli 1. İş mahkemesinde 2009/498 E sayı ile şirket eski çalışanı tarafından 100-TL kıdem tazminatı, 100- TL fark ücret ve 100 TL iş güvencesi tazminatı olmak üzere toplam 300-TL talepli açılan davada 24.12.2009 tarihinde davanın kısmen kabul ve kısmen reddine karar verildi.795,20 TL Net işe iade tazminatının 16.05.2009 tarihinden itibaren yasal faiziyle 3653,80 TL net fark kıdem tazminatının 16.05.2009 tarihinden itibaren bankalarca mevduata uygulanan en yüksek faiz oranı ile birlikte davalıdan alınıp davacıya verilmesine karar verildi.Karar grup tarafından temyiz edilmiş olup yargıtaydan dönüşü beklenmektedir. Mali tablolarda söz konusu dosya borcu tutarında karşılık ayrılmıştır.

16- Kocaeli 1. İş mahkemesinde 2008/760 E sayı ile Süleyman Esnaf tarafından işe iade istemli dava 26.03.2009 tarihinde şirket aleyhine sonuçlanmıştır. Söz konusu mahkeme kararı 15.04.2009 tarihinde temyiz edilmiştir. Davanın yargıtaydan dönüşü beklenmektedir. Dava konusu işe iade olduğundan mali tablolarda karşılık ayrılmamıştır.

Kartonsan Karton Sanayi ve Ticaret Anonim Şirketi

31.12.2009 Tarihi İtibariyle Konsolide Mali Tabloları Tamamlayıcı Notlar

(Tutarlar, aksi belirtilmedikçe, Türk Lirası olarak gösterilmiştir.)

17- Kocaeli 3. İş mahkemesinde 2009/527 E sayı ile Barış Ergün tarafından 20.07.2009 işe iade istemli dava açılmıştır.24.11.2009 tarihli celsede davacının davasının kabulüne işe iadesine karar verilmiştir. Karar grup tarafından temyiz edilmiş olup Yargıtay'dan dönüşü beklenmektedir. Dava konusu işe iade olduğundan mali tablolarda karşılık ayrılmamıştır.

18- Şirketimizin sahibi olduğu Küçükçekmece İlçesi Sefaköy bölgesinde bulunan taşınmazını da kapsayan alanda yapılan, İmar Kanunu 18. madde uygulaması işlemi ile dayanağı 22.06.2005 onanlı 1/1000 Ölçekli Uygulama İmar Planının ve 18.08.2004 Tarihli 1/5000 Ölçekli Sefaköy Nazım İmar planının iptali ve yürütmesinin durdurulması istemiyle İstanbul Büyükşehir Belediyesi ile Küçükçekmece Belediyesi aleyhine İstanbul 9. İdare Mahkemesinde 2008/1503 Esas no ile dava açılmıştır. Mahkeme süreci devam etmektedir.

31.12.2008

Grup yetkili avukatlarından alınan yazı neticesinde, Grup aleyhinde açılan ve 31.12.2008 tarihi itibari ile devam eden davalarla ilgili bilgiler aşağıda gösterilmiştir.

1- Kocaeli İş Mahkemesinde 1997/388 esas sayı ile yine SSK tarafından şirket aleyhine açılan ve çalışan Nevzat Kardüz'ün 22.08.1993 tarihinde geçirdiği ve %25 maluliyetli sonuçlanan iş kazası sebebiyle açılan rücu davasıdır. 28.12.2006 tarihli celsede dava talep edildiği gibi karar verildi. Şirket tarafından temyiz edilen dava Yargıtay tarafından onanarak kesinleşmiştir. Anayasa Mahkemesinin rücu davaları ile ilgili verdiği karar gereğince peşin sermaye değerinin talep edilebileceği kararı gözönünde bulundurulurak şirketin bu dava ile ilgili ödemesi gereken meblağ 50-TL olarak tespit edilmiştir.

2- Kocaeli 3. İş mahkemesinde 2005/763 E sayı ile Recep Kesicioğlu tarafından 08.06.2005 tarihinde açılan fazlaya ilişkin talep ve dava hakkı saklı tutularak 400 TL kıdem tazminatı 200 TL ihbar tazminatı, 100 TL yıllık ücretli izin alacağı 100 TL resmi ve dini bayram ücret alacağı 250 TL kötü niyet tazminatı olmak üzere toplam 1.050 TL tazminat istemli açılan dava 22.06.2006 tarihinde yapılan duruşmada davanın kısmen kabulüne karar verilmiştir. Karar Yargıtay tarafından da onaylanmıştır. Toplam 12.791,15 TL 15.06.2007 tarihinde ödenerek dosya kapatılmıştır. Ödenen tutar ve işlemiş faizi için diğer davalı Enmak Makine Elektrik San. Tic. Ltd. Şti'ne rücu edilerek icra takibine geçilmiştir. Enmak Makine Elektrik San. Tic. Ltd. Şti'nden alacaklı olunan tutarlar için karşılık ayrılarak mali tablolara yansıtılmıştır. Söz konusu işlemlerle ilgili haciz takibi devam etmektedir.

3- Kocaeli 2. İş mahkemesinde 2006/135 E sayı ile Fevzi Çiftçi tarafından 06.03.2006 tarihinde açılan fazlaya ilişkin talep ve dava hakkı saklı tutularak 100 TL kıdem tazminatı 200 TL ihbar tazminatı istemli açılan dava. 18.04.2006 tarihinden itibaren mahkeme safhası başlamış olup, 20.07.2006 tarihinde davanın reddine karar verilmiştir. Davacı tarafça dosya 26.07.2006 tarihinde temyiz edilmiştir. Söz konusu mahkeme kararı Yargıtay tarafından da onanarak kesinleşmiş ve dosya kapanmıştır.

4- Hayat Kimya A.Ş. tarafından Kartonsan A.Ş. aleyhinde mükerrer olarak ödediklerini iddia ettikleri 26.223 TL'nin masraf ve faizi ile birlikte istirdadı talebiyle İstanbul Asliye 6.Ticaret mahkemesinin 2003-997 esas nosundan kayıtlı olarak açılan bir dava olup 447,97 TL'nin Kartonsan A.Ş tarafından ödenmesine ve bakiyenin reddine karar verilmiştir. Karar Davacı tarafından temyiz edilmiştir.

5- Kocaeli 3. İş mahkemesinde 2006/236 E sayı ile Ayhan Öngün tarafından 20.03.2006 tarihinde açılan fazlaya ilişkin talep ve dava hakkı saklı tutularak 250 TL kıdem tazminatı 200 TL ihbar tazminatı, 100 TL yıllık ücretli izin alacağı 100 TL resmi ve dini bayram ücret alacağı 100TL fazla çalışma ücreti olmak üzere toplam 750 TL tazminat istemli açılan davanın 08.10.2007 tarihli duruşmada kısmen kabulüne ilişkin karar verilmiştir. 1.455,01 TL kıdem tazminatının iş akdinin fesih tarihi olan 05.01.2005 tarihinden itibaren bankalarca mevduata uygulanan en yüksek faiz oranı ile tahsiline, fazlaya ilişkin taleplerin reddine karar verilmiştir. Dava Yargıtay aşamasında devam etmekte olup yargıtaydan dönüşü beklenmektedir. Mali tablolarda söz konusu dosya borcu tutarında karşılık ayrılmıştır.

Kartonsan Karton Sanayi ve Ticaret Anonim Şirketi

31.12.2009 Tarihi İtibariyle Konsolide Mali Tabloları Tamamlayıcı Notlar

(Tutarlar, aksi belirtilmedikçe, Türk Lirası olarak gösterilmiştir.)

6- Kocaeli 3. İş mahkemesinde 2006/237 E sayı ile Kamil Özkul tarafından 20.03.2006 tarihinde açılan fazlaya ilişkin talep ve dava hakkı saklı tutularak 250 TL kıdem tazminatı, 200 TL ihbar tazminatı, 100 TL yıllık ücretli izin alacağı 100 TL resmi ve dini bayram ücret alacağı 100 TL fazla çalışma ücreti olmak üzere toplam 750 TL tazminat istemli açılan davanın 08.10.2007 tarihli duruşmada kısmen kabulüne ilişkin karar verilmiştir. 1.592,67 TL kıdem tazminatının iş akdinin fesih tarihi olan 13.01.2005 tarihinden itibaren bankalarca mevduata uygulanan en yüksek faiz oranı ile tahsiline, 401,95 TL yıllık izin ücretinin davalılardan alınarak davacıya verilmesine ve fazlaya ilişkin taleplerin reddine karar verilmiştir. Dava Yargıtay aşamasında devam etmekte olup yargıtaydan dönüşü beklenmektedir. Mali tablolarda söz konusu dosya borcu tutarında karşılık ayrılmıştır.

7- Kocaeli 3. İş mahkemesinde 2006/238 E sayı ile Nurettin Bekil tarafından 20.03.2006 tarihinde açılan fazlaya ilişkin talep ve dava hakkı saklı tutularak 250 TL kıdem tazminatı 200 TL ihbar tazminatı, 100 TL yıllık ücretli izin alacağı 100 TL resmi ve dini bayram ücret alacağı 100 TL fazla çalışma ücreti olmak üzere toplam 750 TL tazminat istemli açılan davanın 08.10.2007 tarihli duruşmada kısmen kabulüne ilişkin karar verilmiştir. 3.198,51TL kıdem tazminatının iş akdinin fesih tarihi olan 13.01.2005 tarihinden itibaren bankalarca mevduata uygulanan en yüksek faiz oranı ile birlikte 954,56 TL ihbar tazminatı, 1.811,75 TL fazla çalışma ücreti, 136,77 TL yıllık izin ücreti, 411,47 TL genel tatil ücretinin yasal faizi ile davalılardan alınarak davacıya verilmesine ve fazlaya ilişkin taleplerin reddine karar verilmiştir. Dava Yargıtay aşamasında devam etmekte olup yargıtaydan dönüşü beklenmektedir. Mali tablolarda söz konusu dosya borcu tutarında karşılık ayrılmıştır.

8- Kocaeli 3. İş mahkemesinde 2006/239 E sayı ile Tunay Kaynaker tarafından 20.03.2006 tarihinde açılan fazlaya ilişkin talep ve dava hakkı saklı tutularak 250 TL kıdem tazminatı 200 TL ihbar tazminatı 100 TL yıllık ücretli izin alacağı 100 TL resmi ve dini bayram ücret alacağı 100-TL fazla çalışma ücreti olmak üzere toplam 750 TL tazminat istemli açılan davanın 08.10.2007 tarihli duruşmada kısmen kabulüne ilişkin karar verilmiştir. 1.511,45 TL kıdem tazminatının iş akdinin fesih tarihi olan 05.01.2005 tarihinden itibaren bankalarca mevduata uygulanan en yüksek faiz oranı ile birlikte 234,47 TL yıllık izin ücreti yasal faizi ile davalılardan alınarak davacıya verilmesine ve fazlaya ilişkin taleplerin reddine karar verilmiştir. Dava Yargıtay aşamasında devam etmekte olup yargıtaydan dönüşü beklenmektedir. Mali tablolarda söz konusu dosya borcu tutarında karşılık ayrılmıştır.

9- İstanbul 7. İş mahkemesinde 2006/151 E sayı ile Candan Ufuk Tanrısever tarafından açılan fazlaya ilişkin talep ve dava hakkı saklı tutularak 200 TL 4 aylık ücret alacağı, 500 TL kıdem tazminatı 500 TL ihbar tazminatı 300 TL yıllık ücretli izin alacağı olmak üzere toplam 1.500 TL istemli açılan dava. Karar yargıtayda temyiz edilmiş olup temyiz sonucunda şirket aleyhine karar verilmiştir. 2008 yılı içerisinde dosya borcu ödenerek dava kapatılmıştır.

10- Kocaeli 3. İş mahkemesinde 2006/684 E sayı ile Murat Altıntaş tarafından açılan fazlaya ilişkin talep ve dava hakkı saklı tutularak 100-TL kıdem tazminatı 2.000 TL ihbar tazminatı olmak üzere toplam 2.100 TL istemli açılan davanın 19.09.2007 tarihli duruşmada kabulüne ilişkin karar verilmiştir. 36.755 TL kıdem tazminatı alacağı, 6.454 TL ihbar tazminatı alacağı olmak üzere toplam brüt 43.209 TL nin kıdem tazminatı için fesih tarihi olan 01.09.2006 tarihinden itibaren bankalarca mevduata uygulanan en yüksek faizi, diğer alacakları için 2.000-TL'lik bölümüne 15.09.2006 tarihinden itibaren, 4.454 TL'lik bölümüne islah tarihi olan 11.09.2007 tarihinden itibaren yasal faiziyle birlikte davalıdan alınıp davacıya verilmesine karar verilmiştir. Dava şirket aleyhine sonuçlandırıldığında mali tablolarda karşılık ayrılmıştır. Karar yargıtayda temyiz edilmiş olup dosyanın Yargıtaydan dönüşü beklenmektedir.

11- Kocaeli 2. İş mahkemesinde 2006/956 E sayı ile Yılmaz Kurt tarafından açılan fazlaya ilişkin talep ve dava hakkı saklı tutularak 500 TL kıdem tazminatı 250 TL ihbar tazminatı, 200 TL fazla çalışma ücreti ve 100 TL Resmi ve Dini bayram ücreti olmak üzere toplam 1.050 TL istemli açılan davanın 16.10.2007 tarihli duruşmada kısmen kabulüne ilişkin karar verilmiştir. 4.883,58 TL kıdem tazminatının fesih tarihi olan 31.01.2005 tarihinden itibaren bankalarca mevduata uygulanan en yüksek mevduat faiz oranı ile birlikte, toplam brüt 2.521,31 TL tutarındaki diğer alacaklarının 550 TL sinin 21.11.2006 tarihinden itibaren 1.971,31 TL sinin islah tarihi olan 21.08.2007 tarihinden itibaren işleyecek yasal faiziyle birlikte davalıdan alınıp davacıya verilmesine karar verilmiştir. Dava Yargıtay aşamasında devam etmekte olup yargıtaydan dönüşü beklenmektedir. Mali tablolarda söz konusu dosya borcu tutarında karşılık ayrılmıştır.

Kartonsan Karton Sanayi ve Ticaret Anonim Şirketi

31.12.2009 Tarihi İtibariyle Konsolide Mali Tabloları Tamamlayıcı Notlar

(Tutarlar, aksi belirtilmedikçe, Türk Lirası olarak gösterilmiştir.)

12- Enmak Makine Elektrik San. Tic. Ltd.Şti. çalışanlarından Engin Çetinkaya tarafından Kocaeli İş Mahkemesinde 2006/955 E Sayı ile fazlaya ilişkin dava ve alacak hakkı saklı kalmak üzere 100 TL kıdem tazminatı, 400 TL İhbar Tazminatı istemli açılan davanın 16.10.2007 tarihli duruşmada kabulüne ilişkin karar verilmiştir. 7.415,21 TL kıdem tazminatı alacağı için fesih tarihi olan 31.01.2005 tarihinden itibaren bankalarca mevduata uygulanan en yüksek faizi, diğer alacakları için 400 TL'lik bölümüne 21.11.2006 tarihinden itibaren, 863.36TL'lik bölümüne ıslah tarihi olan 25.07.2007 tarihinden itibaren yasal faiziyle birlikte davalıdan alınıp davacıya verilmesine karar verilmiştir. Dava Yargıtay aşamasında devam etmekte olup yargıtaydan dönüşü beklenmektedir. Mali tablolarda söz konusu dosya borcu tutarında karşılık ayrılmıştır.

13-Kocaeli 1. İş Mahkemesinde 2007/6 E.Sayı ile İhsan Türköz tarafından Kartonsan A.Ş. ve SSK Başkanlığı Sigorta İşleri Genel Müd.'ne 03.05.1990-14.09.1995 tarihleri arasında çalışmasına ilişkin sigortalılığın tespiti istemli dava. Dava devam etmektedir.

14- Kocaeli 2. İş Mahkemesinde 2007/342 E.Sayı ile Kadir Demir tarafından fazlaya ilişkin talep ve dava hakkını saklı tutarak şimdilik 100 TL kıdem tazminatı 900 TL ihbar tazminatı istemli davanın 18.09.2007 tarihli duruşmada davanın kısmen kabulüne ilişkin karar verilmiştir. 100 TL kıdem tazminatı alacağı için fesih tarihi olan 18.08.2006 tarihinden itibaren bankalarca mevduata uygulanan en yüksek faiziyle birlikte davalıdan alınıp davacıya verilmesine karar verilmiştir. Dava şirket aleyhine sonuçlandığından mali tablolarda karşılık ayrılmıştır. Karar yargıtayda temyiz edilmiş olup dosyanın Yargıtaydan dönüşü beklenmektedir.

15- Kocaeli 5. İcra Müd.nde 2007/2819 E.Sayısı ile Enmak Makina Elektrik San. Tic. Ltd. Şti. aleyhine 04.05.2007 tarihinde 35.985 TL asıl alacak 179 TL işlemiş faiz 36.164 TL toplam üzerinden rücu alacağı takibe geçildi. Söz konusu icra takibi kesinleşmiş olup alacağın tahsiline çalışılmaktadır. Bu amaçla borçlu adresinde haciz işlemi gerçekleştirilmiştir. Söz konusu alacak için mali tablolarda karşılık ayrılmıştır.

16- Eski şirket çalışanlarından Mustafa Tuncay Başer'in kendisine Kıdem Teşvik İkramiyesi ödenmesi zımında İstanbul 8. İş Mahkemesi 2007/67 Esas No. lu açmış olduğu şirket aleyhine sonuçlanmıştır. Mali Tablolarda mahkeme kararına göre karşılık ayrılmıştır.

17- Kocaeli Asliye Ticaret Mahkemesinde 2008/56 E. Sayı ile Kocaeli Büyükşehir Belediyesi İSU Genel Müdürlüğü tarafından Kocaeli 1. İcra Müdürlüğü'nün 2007/7681 E. Sayılı dosyası ile 2.242.216-TL'lik icra emrine itiraz edilmesi ile ilgili olarak açılan "itirazın kaldırılması" istemli dava devam etmektedir. Dosya borcu tutarında mali tablolarda karşılık ayrılmıştır.

18- Kocaeli 2. İş mahkemesinde 2008/137 E sayı ile Şaban Güngör tarafından açılan işe iade istemli dava olup, 04.07.2008 tarihli duruşmada şirket lehine karar verilerek dava reddedilmiştir.

19- Kocaeli 2. İş mahkemesinde 2008/217 E sayı ile Mehmet Ali Çetin tarafından iş kazası nedeniyle 30.000 TL maddi, 80.000 TL manevi tazminat davası ile 2008/134 E. Sayılı işe iade istemli dava devam etmektedir. İşe iade konusu ile ilgili olarak ilk derece mahkemesi davacı lehine karar vermiştir. Söz konusu karar yargıtayda Şirketimiz tarafından temyiz edilmiştir.

Söz konusu davada yer alan Maddi ve Manevi tazminat talepleri ile ilgili hususlarda mahkeme süreci devam etmektedir. Söz konusu tazminat talepleri için mali tablolarda karşılık ayrılmamıştır.

20- Şirkete 44.945 TL ticari borcu bulunan Ak Ofset Matb. Kağ. Tic. ve San. Ltd. Şti. hakkında İcra Takibine başlanmıştır. Mali Tablolarda söz konusu alacak için karşılık ayrılmıştır.

21- Şirkete 19.250 TL borcu bulunan Komsaş Ambalaj San. A.Ş hakkında İcra takibine başlanmıştır. Söz konusu alacak tutarı kadar karşılık ayrılarak mali tablolara yansıtılmıştır.

22- Şirkete 7.391,86 TL tutarında borcu bulunan Aktaş Matb. Ltd. Şti. hakkında İcra Takibine başlanmıştır. Söz konusu alacak tutarı kadar karşılık ayrılarak mali tablolara yansıtılmıştır.

Kartonsan Karton Sanayi ve Ticaret Anonim Şirketi

31.12.2009 Tarihi İtibariyle Konsolide Mali Tabloları Tamamlayıcı Notlar

(Tutarlar, aksi belirtilmedikçe, Türk Lirası olarak gösterilmiştir.)

23- Şirkete 16.376,83 TL tutarında borcu bulunan Kral Kağ. İth. İhr. San. ve Tic. Ltd. Şti. hakkında İcra Takibine aşlanmıştır. Söz konusu alacak tutarı kadar karşılık ayrılarak mali tablolara yansıtılmıştır.

24- Şirkete 6.039,56 TL tutarında borcu bulunan Oktay Sundu ve Ömer İhsan Tekin hakkında 14.İcra memurluğunda icra takibi başlatılmış olup, icra takibati devam etmektedir. Söz konusu borçlu kişiler kefaletten dolayı sorumlu olduklarından ve esas alacak için Şirketimiz kayıtlarında şüpheli alacak karşılığı ayrıldığından, söz konusu icra takibi için mali tablolarda ilave bir şüpheli alacak karşılığı ayrılmamıştır.

25- Şirketimizin sahibi olduğu Küçükçekmece İlçesi Sefaköy bölgesinde bulunan taşınmazını da kapsayan alanda yapılan, İmar Kanunu 18. madde uygulaması işlemi ile dayanağı 22.06.2005 onanlı 1/1000 Ölçekli Uygulama İmar Planının ve 18.08.2004 Tarihli 1/5000 Ölçekli Sefaköy Nazım İmar planının iptali ve yürütmesinin durdurulması istemiyle İstanbul Büyükşehir Belediyesi ile Küçükçekmece Belediyesi aleyhine İstanbul 9. İdare Mahkemesinde 2008/1503 Esas no ile dava açılmıştır. Mahkeme süreci devam etmektedir.

26- Kocaeli 1. İş mahkemesinde 2008/760 E sayı ile Süleyman Esnaf tarafından işe iade istemli dava devam etmektedir.

iii) Pasifte yer almayan taahhütler;

31.12.2009 tarihi itibariyle grubun taahhütleri aşağıda gösterilmiştir.

İPOTEK/TEMİNAT	KİME VERİLDİĞİ	VERİLME SEBEBİ	VERİLİŞ TARİHİ	CİNSİ FEK EDİLECEĞİ		TUTARI
				TARİH	TARİHİ	
Teminat Mek.	Derince Güm. Müd	Teminat	22.08.2000	TL	Süresiz	100.000
Teminat Mek.	Derince Güm. Müd	Teminat	11.01.2005	TL	Süresiz	250.000
Teminat Mek.	Derince Güm. Müd	Teminat	11.01.2005	TL	Süresiz	200.000
Teminat Mek.	Körfez Elektrik. A.Ş.	Teminat	05.03.1999	TL	Süresiz	52.250
Teminat Mek.	Körfez Elektrik. A.Ş.	Teminat	17.06.2003	TL	Süresiz	30.123
Teminat Mek.	Körfez Elektrik. A.Ş.	Teminat	26.11.2004	TL	Süresiz	14.350
Teminat Mek.	Kocaeli Elekt. A.Ş.	Teminat	01.04.1993	TL	Süresiz	4.500
Teminat Mek.	Türk Telekom A.Ş.	Teminat	29.04.2009	TL	15.10.2010	10.995
Teminat Mek.	Muhtelif Satıcılar	Teminat	Muhtelif	TL	Çeşitli Sürelerde	91.970
Teminat Senedi	Dow Türkiye Kimya	Teminat	24.10.2007	EUR	01.11.2009	67.260
Teminat Mek.	Botaş A.Ş.	Teminat	02.12.2009	USD	Süresiz	3.799.448
Teminat Mek.	Dow Türkiye Kimya	Teminat	30.09.2005	USD	Süresiz	26.000
TOPLAM TL						754.188
TOPLAM USD						3.825.448
TOPLAM EUR						67.260

Kartonsan Karton Sanayi ve Ticaret Anonim Şirketi

31.12.2009 Tarihi İtibariyle Konsolide Mali Tabloları Tamamlayıcı Notlar

(Tutarlar, aksi belirtilmedikçe, Türk Lirası olarak gösterilmiştir.)

31.12.2008 tarihi itibariyle grubun taahhütleri aşağıda gösterilmiştir.

İPOTEK/TEMİNAT	KİME VERİLDİĞİ	VERİLME SEBEBİ	VERİLİŞ TARİHİ	CİNSİ FEK EDİLECEĞİ TARİH	TARİHİ	TUTARI
Teminat Mek.	Derince Güm. Müd	Teminat	22.08.2000	TL	Süresiz	100.000
Teminat Mek.	Derince Güm. Müd	Teminat	11.01.2005	TL	Süresiz	250.000
Teminat Mek.	Derince Güm. Müd	Teminat	11.01.2005	TL	Süresiz	200.000
Teminat Mek.	Körfez Elektrik. A.Ş.	Teminat	05.03.1999	TL	Süresiz	52.250
Teminat Mek.	Körfez Elektrik. A.Ş.	Teminat	17.06.2003	TL	Süresiz	30.123
Teminat Mek.	Körfez Elektrik. A.Ş.	Teminat	26.11.2004	TL	Süresiz	14.350
Teminat Mek.	Kocaeli Elekt. A.Ş.	Teminat	01.04.1993	TL	Süresiz	4.500
Teminat Mek.	Kadıköy 2. İcra Müd.	Teminat	28.11.2007	TL	Süresiz	22.500
Teminat Senedi	Dow Türkiye Kimya	Teminat	24.10.2007	EUR	01.11.2009	67.260
Teminat Sen.	Dow Türkiye Kimya	Teminat	30.09.2005	USD	Süresiz	26.000
Teminat Mek.	Muhtelif Satıcılar	Teminat	Muhtelif	TL	Çeşitli Sürelerde	101.970
Teminat Mek.	Boğaziçi K.V.Dairesi	Teminat	01.10.2003	TL	Süresiz	100.000
TOPLAM TL						875.693
TOPLAM USD						26.000
TOPLAM EUR						67.260

iv) Aktif değerler üzerinde mevcut bulunan toplam ipotek ve teminat;

Cari ve önceki dönemde Grubun menkul ve gayrimenkulleri üzerinde herhangi bir ipotek ve takyidat bulunmamaktadır.

Kartonsan Karton Sanayi ve Ticaret Anonim Şirketi

31.12.2009 Tarihi İtibariyle Konsolide Mali Tabloları Tamamlayıcı Notlar

(Tutarlar, aksi belirtilmedikçe, Türk Lirası olarak gösterilmiştir.)

v) Aktif değerlerin toplam sigorta tutarı;

31.12.2009

Sigortalanan Aktifin Cinsi	Sigortalayan Şirket	Sigortaya Esas Alınan Tutar	Teminatın Para Cinsi	Sigorta Başlangıç Tarihi	Sigorta Bitiş Tarihi
Bina	Aksigorta A.Ş.	17.351.400	EUR	31.12.2009	01.01.2011
Bina	Aksigorta A.Ş.	2.720.400	TL	31.12.2009	01.01.2011
Makina Teçhizat	Aksigorta A.Ş.	92.265.000	EUR	31.12.2009	01.01.2011
Makina Teçhizat	Aksigorta A.Ş.	3.208.500	TL	31.12.2009	01.01.2011
Emtea	Aksigorta A.Ş.	19.750.000	EUR	31.12.2009	01.01.2011
Emtea	Aksigorta A.Ş.	805.000	TL	31.12.2009	01.01.2011
Kâr Kaybı	Aksigorta A.Ş.	12.500.000	EUR	31.12.2009	01.01.2011
Kâr Kaybı	Aksigorta A.Ş.	1.912.500	TL	31.12.2009	01.01.2011
Taşıtlar	Aksigorta A.Ş.	1.737.970	TL	31.12.2009	01.01.2011
Kasa	Aksigorta A.Ş.	39.450	EUR	31.12.2009	01.01.2011
Kasa	Aksigorta A.Ş.	62.500	TL	31.12.2009	01.01.2011
İşyeri Paket Sigort.	Aksigorta A.Ş.	154.115	EUR	31.12.2009	01.01.2011
Ferdi Kaza	Aksigorta A.Ş.	1.292.760	EUR	31.12.2009	01.01.2011
İşveren Mali Mes.	Aksigorta A.Ş.	7.709.125	EUR	31.12.2009	01.01.2011
İşveren Mali Mes.	Aksigorta A.Ş.	75.000	TL	31.12.2009	01.01.2011
İnşaat All Risk	Ak Sigorta A.Ş.	15.848.069	EUR	31.12.2009	01.01.2011
3. Şahıs İşveren Mali Mes.	Aksigorta A.Ş.	80.959	EUR	31.12.2009	01.01.2011
Emniyeti Suistimal	Aksigorta A.Ş.	365.577	EUR	31.12.2009	01.01.2011
Taşınan Para	Aksigorta A.Ş.	1.781.600	EUR	31.12.2009	01.01.2011
Elektronik Cihaz	Aksigorta A.Ş.	1.592.415	EUR	31.12.2009	01.01.2011
Makina Kırılması	Aksigorta A.Ş.	31.555.171	EUR	31.12.2009	01.01.2011
Toplam EURO		202.285.641			
Toplam TL		10.521.870			

Kartonsan Karton Sanayi ve Ticaret Anonim Şirketi

31.12.2009 Tarihi İtibariyle Konsolide Mali Tabloları Tamamlayıcı Notlar

(Tutarlar, aksi belirtilmedikçe, Türk Lirası olarak gösterilmiştir.)

31.12.2008

Sigortalanan Aktifin Cinsi	Sigortalayan Şirket	Sigortaya Esas Alınan Tutar	Teminatın Para Cinsi	Sigorta Başlangıç Tarihi	Sigorta Bitiş Tarihi
Bina	Aksigorta A.Ş.	29.474.351	USD	01.01.2008	01.01.2009
Bina	Aksigorta A.Ş.	2.786.000	TL	01.01.2008	01.01.2009
Makina Teçhizat	Aksigorta A.Ş.	146.902.211	USD	01.01.2008	01.01.2009
Makina Teçhizat	Aksigorta A.Ş.	3.208.500	TL	01.01.2008	01.01.2009
Demirbaşlar	Aksigorta A.Ş.	350.000	USD	01.01.2008	01.01.2009
Emtea	Aksigorta A.Ş.	25.000.000	USD	01.01.2008	01.01.2009
Emtea	Aksigorta A.Ş.	805.000	TL	01.01.2008	01.01.2009
Kâr Kaybı	Aksigorta A.Ş.	20.000.000	USD	01.01.2008	01.01.2009
Kâr Kaybı	Aksigorta A.Ş.	1.912.500	TL	01.01.2008	01.01.2009
Taşıtlar	Aksigorta A.Ş.	1.500.000	TL	01.01.2008	01.01.2009
Kasa	Aksigorta A.Ş.	215.000	USD	01.01.2008	01.01.2009
Kasa	Aksigorta A.Ş.	62.500	TL	01.01.2008	01.01.2009
Ferdi Kaza	Aksigorta A.Ş.	1.365.000	USD	01.01.2008	01.01.2009
Ferdi Kaza	Aksigorta A.Ş.	5.000	TL	01.01.2008	01.01.2009
İşveren Mali Mes.	Aksigorta A.Ş.	15.127.606	USD	01.01.2008	01.01.2009
İşveren Mali Mes.	Aksigorta A.Ş.	495.000	TL	01.01.2008	01.01.2009
Emniyeti Suistimal	Aksigorta A.Ş.	115.000	USD	01.01.2008	01.01.2009
Taşınan Para	Aksigorta A.Ş.	1.480.000	USD	01.01.2008	01.01.2009
Elektronik Cihaz	Aksigorta A.Ş.	1.769.120	USD	01.01.2008	01.01.2009
Makina Kırılması	Aksigorta A.Ş.	43.495.914	USD	01.01.2008	01.01.2009
Makina Kırılması	Aksigorta A.Ş.	1.203.000	TL	01.01.2008	01.01.2009
Toplam USD		285.294.202			
Toplam TL		11.977.500			

vi) Akreditifler

Grubun siparişe bağladığı taahhüt tutarları aşağıda gösterilmiştir.

31.12.2009

Cinsi	Başlangıç Tarihi	Sona Erme Tarihi	Kime Verildiği	Döviz Tutarı
Akreditif Taahhütleri EUR	01.01.2010	31.12.2010	Muhtelif	357.977
Akreditif Taahhütleri USD	01.01.2010	31.12.2010	Muhtelif	1.185.013
Akreditif Taahhütleri SFR	01.01.2010	31.12.2010	Muhtelif	-

31.12.2008

Cinsi	Başlangıç Tarihi	Sona Erme Tarihi	Kime Verildiği	Döviz Tutarı
Akreditif Taahhütleri EUR	01.01.2009	31.12.2009	Muhtelif	1.238.888
Akreditif Taahhütleri USD	01.01.2009	30.12.2009	Muhtelif	783.494
Akreditif Taahhütleri SFR	01.01.2009	30.12.2009	Muhtelif	235.296

Kartonsan Karton Sanayi ve Ticaret Anonim Şirketi
31.12.2009 Tarihi İtibariyle Konsolide Mali Tabloları Tamamlayıcı Notlar
(Tutarlar, aksi belirtilmedikçe, Türk Lirası olarak gösterilmiştir.)

vii) Teminat Rehin ve İpoteklerin Özkaynaklara Oranı

31.12.2009 ve 31.12.2008 tarihi itibariyle Şirketin teminat/rehin/ipotek pozisyonuna ilişkin tabloları aşağıdaki gibidir.

	31.12.2009	31.12.2008
Grup tarafından verilen Teminat Rehin İpotek(TRİ)'ler		
A. Kendi tüzel kişiliği adına verilmiş olan TRİ'lerin toplam tutarı		
Teminat mektupları	6.659.466	1.059.003
İpotek	-	-
B. Tam konsolidasyon kapsamına dahil edilen ortaklıklar lehine		
Verilmiş olan TRİ'lerin toplam tutarı		
C. Olağan ticari faaliyetlerin yürütülmesi amacıyla diğer 3. kişilerin Borcunu temin amacıyla verilmiş olan TRİ'lerin toplam tutarı	-	-
D. Diğer verilen TRİ'lerin toplam tutarı	-	-
i. Ana ortak lehine verilmiş olan TRİ'lerin toplam tutarı		
ii. B ve C maddeleri kapsamına girmeyen diğer grup şirketleri lehine verilmiş olan TRİ'lerin toplam tutarı		
iii. C maddesi kapsamına girmeyen 3. kişiler lehine verilmiş olan TRİ'lerin toplam tutarı		
Toplam	6.659.466	1.059.003

Grubun vermiş olduğu Diğer TRİ'lerin Grup Özkaynakları'na oranı 31.12.2009 tarihi itibariyle %0'dır.(31.12.2008 tarihi itibariyle %0'dır)

23. TAAHHÜTLER

Yoktur.

24. ÇALIŞANLARA SAĞLANAN FAYDALAR

	31.12.2009	31.12.2008
Uzun Vadeli		
Kıdem Tazminatı Karşılığı	3.638.573	3.600.622
Toplam	3.638.573	3.600.622

Yürürlükteki İş Kanunu hükümleri uyarınca, çalışanlardan kıdem tazminatına hak kazanacak şekilde iş sözleşmesi sona erenlere, hak kazandıkları yasal kıdem tazminatlarının ödenmesi yükümlülüğü vardır. Ayrıca, halen yürürlükte bulunan mevzuat gereğince kıdem tazminatını alarak işten ayrılma hakkı kazananlara da yasal kıdem tazminatlarını ödeme yükümlülüğü bulunmaktadır. 31.12.2009 tarihi itibariyle ödenecek kıdem tazminatı, aylık 2.365,16 TL (31.12.2008: 2.173,19 TL) tavanına tabidir.

Kıdem tazminatı yükümlülüğü yasal olarak herhangi bir fonlamaya tabi değildir.

Kartonsan Karton Sanayi ve Ticaret Anonim Şirketi

31.12.2009 Tarihi İtibariyle Konsolide Mali Tabloları Tamamlayıcı Notlar

(Tutarlar, aksi belirtilmedikçe, Türk Lirası olarak gösterilmiştir.)

Kıdem tazminatı yükümlülüğü, grubun çalışanların emekli olmasından doğan gelecekteki olası yükümlülüğün bugünkü değerinin tahminine göre hesaplanır. UMS 19 ("Çalışanlara Sağlanan Faydalar"), grubun yükümlülüklerini tanımlanmış fayda planları kapsamında aktüeryal değerlendirme yöntemleri kullanılarak geliştirilmesini öngörür. Buna uygun olarak, toplam yükümlülüklerin hesaplanmasında kullanılan aktüeryal varsayımlar aşağıda belirtilmiştir:

Esas varsayım, her hizmet yılı için olan azami yükümlülüğün enflasyona paralel olarak artmasıdır. Dolayısıyla, uygulanan iskonto oranı, gelecek enflasyon etkilerinin düzeltilmesinden sonraki beklenen reel oranı ifade eder. 31 Aralık 2008 tarihi itibariyle, ekli mali tablolarda karşılıklar, çalışanların emekliliğinden kaynaklanan geleceğe ait olası yükümlülüğünün bugünkü değeri tahmin edilerek hesaplanır. 31 Aralık 2009 tarihi itibariyle karşılıklar yıllık %4,80 enflasyon oranı ve %11 iskonto oranı varsayımına göre, %5,92 reel iskonto oranı ile hesaplanmıştır (31 Aralık 2008: %6,26 reel iskonto oranı).

	2009	2008
1 Ocak	3.600.622	3.413.661
Ödemeler	(676.409)	(721.260)
Dönem içerisindeki artış/(azalış)	714.360	908.221
Kapanış Bakiyesi	3.638.573	3.600.622

25. EMEKLİLİK PLANLARI

Yoktur.

26. DİĞER VARLIK VE YÜKÜMLÜLÜKLER

Grubun dönem sonları itibariyle Diğer Dönen Varlıkları aşağıda açıklanmıştır.

Hesap Adı	31.12.2009	31.12.2008
Gelecek Aylara Ait Giderler	168.945	117.298
Devreden KDV	543.501	2.635.881
Diğer KDV	885	-
Personel Avansları	1.000	1.350
İş Avansları	275	100
Peşin Ödenen Vergiler	1.720.300	1.710.161
Verilen Sipariş Avansları	799.478	2.184.565
Toplam	3.234.384	6.649.355

Grubun dönem sonları itibariyle Diğer Duran Varlıkları aşağıda açıklanmıştır.

Hesap Adı	31.12.2009	31.12.2008
Gelecek Yıllara Ait Giderler	341	630
Maddi ve Maddi Olmayan Duran Varlıklar İçin Verilen Sipariş Avansları	318.968	16.628.433
Toplam	319.309	16.629.063

Grubun dönem sonları itibariyle Kısa Vadeli Diğer Yükümlülükleri aşağıdaki gibidir.

Hesap Adı	31.12.2009	31.12.2008
Gider Tahakkukları	11.810	43.220
Toplam	11.810	43.220

Kartonsan Karton Sanayi ve Ticaret Anonim Şirketi
31.12.2009 Tarihi İtibariyle Konsolide Mali Tabloları Tamamlayıcı Notlar
(Tutarlar, aksi belirtilmedikçe, Türk Lirası olarak gösterilmiştir.)

Grubun dönem sonları itibariyle Uzun Vadeli Diğer Yükümlülükleri aşağıdaki gibidir.

Hesap Adı	31.12.2009	31.12.2008
Diğer	143	143
Toplam	143	143

27. ÖZKAYNAKLAR

i) Ana Ortaklık Dışı Paylar/Ana Ortaklık Dışı Kâr Zarar
31.12.2009 tarihi itibariyle ana ortaklık dışı pay 37.706 TL'dir. (31.12.2008: 36.986)

Azınlık Payı Hareket Tablosu aşağıdaki gibidir.

	1 Ocak – 31 Aralık 2009	1 Ocak – 31 Aralık 2008
1 Ocak	36.986	38.297
Dönem Kârından Pay	5.603	4.190
Sermaye Artırımı	-	-
Kâr Dağıtımı	(4.883)	(5.501)
Kapanış Bakiyesi	37.706	36.986

ii) Sermaye/Karşılıklı İştirak Sermaye Düzeltmesi

KARTONSAN KARTON SANAYİ VE TİCARET A.Ş.'nin hissedarları ve hisse oranları 31.12.2009 ve 31.12.2008 itibariyle aşağıdaki gibidir:

Kartonsan Karton Sanayi ve Ticaret A.Ş.	31.12.2009		31.12.2008	
	Pay Tutarı	Pay Oranı (%)	Pay Tutarı	Pay Oranı (%)
Ortaklar				
Pak Holding A.Ş.	975.590	%34,39	948.595	33,41
Pak Gıda Üretim ve Pazarlama A.Ş.	564.903	%19,91	564.903	19,91
Asil Gıda ve Kimya San. ve Tic. A.Ş.	498.717	%17,59	498.717	17,59
Oycan İthalat İhracat ve Ticaret A.Ş.	83.300	%2,94	83.300	2,94
Diğer Ortaklar (Halka Açık Kısım)	714.504	%25,17	741.499	26,14
Tarihi değerle sermaye	2.837.014		2.837.014	

Grubun nihai kontrolü PAK Grubu şirketleri vasıtasıyla PAK Ailesi üyelerindedir.

Firmanın karşılıklı sermaye düzeltmesine tabi olacak iştiraki bulunmaması sebebiyle dönem sonu itibariyle sermaye/karşılıklı iştirak sermaye düzeltmesi bulunmamaktadır.

Kartonsan Karton Sanayi ve Ticaret Anonim Şirketi

31.12.2009 Tarihi İtibariyle Konsolide Mali Tabloları Tamamlayıcı Notlar

(Tutarlar, aksi belirtilmedikçe, Türk Lirası olarak gösterilmiştir.)

Grup 28.06.2006 Tarihinde yapılan 05.07.2006 tarihinde tescil edilen ve 10.07.2006 Tarih 6595 sayılı Ticaret Sicil Gazetesi ile ilan edilen Olağanüstü Genel Kurul kararına ve 27.12.2006 tarihinde tescil edilen sermaye artışına ve 02.10.2007 tarihinde tescil edilen Birleşme nedeniyle sermaye artışına göre grubun ödenmiş sermayesini temsil eden pay adedini aşağıda gösterilen şekilde belirlenmiştir.

Şirket Ana Sözleşmesine Göre	
Pay Adeti	283.701.421
Her Payın Nominal Tutarı	0,01-TL
Toplam Nominal Tutar	2.837.014,21-TL

Söz konusu sermayeyi temsil senetlerin 200 adet payı A Grubu (İmtiyazlı) hisselerden oluşmaktadır. Söz konusu hisselerin kâr dağıtımında imtiyazları bulunmaktadır. Şirket ana sözleşmesinin 25. maddesine göre; birinci temettünün hesabına esas alınan safi kârdan ödenmiş sermayenin yüzde 10'u indirildikten sonra kalan kısım üzerinden %5 oranında A Grubu (İmtiyazlı) Hisse senetleri sahiplerine temettü dağıtılmaktadır.

Yıl İçinde Sermaye artışı:
Yoktur.

Ortaklık yapısında önemli değişimler:
Yoktur.

iii) Sermaye Yedekleri
Sermaye yedekleri hisse senedi ihraç primlerinden oluşmaktadır.

iv) Kârdan Kısıtlanmış Yedekler
Kârdan ayrılmış kısıtlanmış yedekler yasal yedeklerden ve Sermayeye Eklenecek İştirak Hisseleri ile Gayrimenkul Satış Kazancı İstisnasından oluşmaktadır.

Türk Ticaret Kanunu'na göre, yasal yedekler birinci ve ikinci tertip yasal yedekler olmak üzere ikiye ayrılır. Türk Ticaret Kanunu'na göre birinci tertip yasal yedekler, grubun ödenmiş sermayesinin %20'sine ulaşıncaya kadar, kanuni net kârın %5'i olarak ayrılır. İkinci tertip yasal yedekler ise ödenmiş sermayenin %5'ini aşan dağıtılan kârın %10'udur. Türk Ticaret Kanunu'na göre, yasal yedekler ödenmiş sermayenin %50'sini geçmediği sürece sadece zararları netleştirmek için kullanılabilir, bunun dışında herhangi bir şekilde kullanılması mümkün değildir.

Hesap Adı	31.12.2009	31.12.2008
Yasal Yedekler	20.184.431	19.620.814
Sermayeye Eklenecek İştirak ve Gayrimenkul Satış Kazançları	2.315.343	2.315.343
	22.499.774	21.936.157

v) Geçmiş Yıl Kârları
Geçmiş Yıl Kârları, Olağanüstü Yedekler, Yedeklere İlişkin Enflasyon Farkları ve Diğer Geçmiş Yıl Zararlarından oluşmaktadır.

Halka açık şirketler, temettü dağıtımlarını SPK'nın öngördüğü şekilde aşağıdaki gibi yaparlar:

25 Şubat 2005 tarih 7/242 sayılı SPK kararı uyarınca; SPK düzenlemelerine göre bulunan net dağıtılabilir kâr üzerinden SPK'nın asgari kâr dağıtım zorunluluğuna ilişkin düzenlemeleri uyarınca hesaplanan kâr dağıtım tutarının, tamamının yasal kayıtlarda yer alan dağıtılabilir kârdan karşılanabilmesi durumunda, bu tutarın tamamının, karşılanmaması durumunda ise yasal kayıtlarda yer alan net dağıtılabilir kârın tamamı dağıtılacaktır. SPK düzenlemelerine göre hazırlanan finansal tablolarda veya yasal kayıtların

Kartonsan Karton Sanayi ve Ticaret Anonim Şirketi

31.12.2009 Tarihi İtibariyle Konsolide Mali Tabloları Tamamlayıcı Notlar

(Tutarlar, aksi belirtilmedikçe, Türk Lirası olarak gösterilmiştir.)

herhangi birinde dönem zararı olması durumunda ise kâr dağıtımı yapılmayacaktır. SPK'nın 27 Ocak 2010 tarihli kararı ile payları borsada işlem gören halka açık anonim ortaklıklar için yapılacak temettü dağıtımı konusunda herhangi bir asgari kâr dağıtım zorunluluğu getirilmemesine karar verilmiştir.

Özsermaye enflasyon düzeltmesi farkları ile olağanüstü yedeklerin kayıtlı değerleri bedelsiz sermaye artırımını; nakit kâr dağıtımı ya da zarar mahsubunda kullanılabilecektir. Ancak özsermaye enflasyon düzeltme farkları, nakit kâr dağıtımında kullanılması durumunda kurumlar vergisine tabidir.

Grubun SPK standartlarına göre hazırlanmış mali tablolarında yer alan dönem kârı 13.347.186- TL'dir. Şirket'in 2009 yılı kârından dağıtılabileceği kâr payı tutarı Şirket'in yasal kayıtlarındaki dağıtılabılır dönem kârı ile sınırlıdır. Şirket'in yasal kayıtlarındaki dağıtılabılır dönem kârı 10.897.629 TL'dir. Şirket'in SPK Standartlarına göre hazırlanmış mali tablolarındaki birikmiş kârları ise 29.225.752 TL'dir. Şirket'in yasal kayıtlarındaki dağıtılabılır kâr tutarı 14.770.626 TL olup şirket'in Geçmiş Yıl kârlarından dağıtılabileceği kâr payı bu tutar ile sınırlıdır. Şirket'in dönem kârı ve geçmiş yıl kârlarından dağıtılabılır kâr tutarı 25.668.255 TL olup kâr dağıtımı esnasında dağıtılan kâr payı tutarının 1/10'u oranında ikinci tertip yasal yedek ayrılacaktır. Grup yönetimi raporumuz tarihi itibariyle kâr dağıtım kararı almamıştır. Dağıtım konu edilebilecek toplam tutarın hesabında sermaye enflasyon düzeltmesi farkları ile sermayeye eklemek amacıyla fon olarak tutulan gayrimenkul satış kazancı istisnası tutarları dikkate alınmamıştır.

vii) Diğer

1 Ocak 2008 itibariyle yürürlüğe giren Seri: XI, No: 29 sayılı tebliğ ve ona açıklama getiren SPK duyurularına göre "Ödenmiş sermaye", "Kârdan ayrılan kısıtlanmış yedekler" ve "Hisse senedi ihraç primleri"nin yasal kayıtlardaki tutarları üzerinden gösterilmesi gerekmektedir. Söz konusu tebliğin uygulanması esnasında değerlemelerde çıkan farklılıkların (enflasyon düzeltmesinden kaynaklanan farklılıklar gibi):

- "Ödenmiş sermaye"den kaynaklanmaktaysa ve henüz sermayeye ilave edilmemişse, "Ödenmiş sermaye" kaleminden sonra gelmek üzere açılacak "Sermaye düzeltmesi farkları" kalemiyle;

- "Kârdan ayrılan kısıtlanmış yedekler" ve "Hisse senedi ihraç primleri"nden kaynaklanmakta ve henüz kâr dağıtımı veya sermaye artırımına konu olmamışsa "Geçmiş yıllar kâr/zararıyla",

ilişkilendirilmesi gerekmektedir. Diğer özkaynak kalemleri ise SPK Finansal Raporlama Standartları çerçevesinde değerlendirilen tutarları ile gösterilmektedir.

Grubun Özkaynak kalemleri aşağıda açıklanmıştır.

Hesap Adı	31.12.2009	31.12.2008
Sermaye	2.837.014	2.837.014
Sermaye Düzeltmesi Farkları	93.298.657	93.298.657
Hisse Senedi İhraç Primi	7.529	7.529
Kârdan Ayrılan Kısıtlanmış Yedekler	22.499.774	21.936.157
Geçmiş Yıl Zararları	29.225.752	19.948.951
Net Dönem Kârı/Zararı	13.347.186	14.644.198
Ana Ortaklığa Ait Özkaynaklar Toplamı	161.215.912	152.672.506
Azınlık Payları	37.706	36.986
Toplam Özkaynaklar	161.253.618	152.709.492

Kartonsan Karton Sanayi ve Ticaret Anonim Şirketi
 31.12.2009 Tarihi İtibariyle Konsolide Mali Tabloları Tamamlayıcı Notlar
 (Tutarlar, aksi belirtilmedikçe, Türk Lirası olarak gösterilmiştir.)

28. SATIŞLAR VE SATIŞLARIN MALİYETİ

Grubun dönem sonları itibariyle Satışlar ve Satışların Maliyeti aşağıda açıklanmıştır

Hesap Adı	01.01.2009 31.12.2009	01.01.2008 31.12.2008
Yurtiçi Satışlar	106.612.660	96.510.282
Yurtdışı Satışlar	32.207.688	41.960.520
Diğer Gelirler	6.227.687	5.358.130
Satıştan İadeler (-)	(201.866)	(294.699)
Satış İskontoları (-)	(9.094.374)	(8.696.920)
Diğer İndirimler	(149.831)	(235.206)
Net Satışlar	135.601.964	134.602.107
Satılan Ticari Mal Maliyeti (-)	(9.670.424)	(10.296.099)
Satılan Mamul Maliyeti (-)	(99.137.600)	(96.771.214)
Satılan Hizmet Maliyeti (-)	(4.304.607)	(3.765.498)
Diğer Satışların Maliyeti (-)	(2.758.685)	(2.396.891)
Ticari Faal. Brüt Kâr/(Zarar)	19.730.648	21.372.405

Grubun dönem sonları itibariyle üretim ve satış miktarları aşağıda açıklanmıştır.

Üretim Miktarları	01.01.2009 31.12.2009	01.01.2008 31.12.2008
Kuşe Karton (Ton)	132.014	139.285
Hurda Kağıt (Ton)	90.488	92.513
Elektrik Üretimi (103Kwh)	106.300	112.839

Satış Miktarları	01.01.2009 31.12.2009	01.01.2008 31.12.2008
Kuşe Karton (Ton)	136.271	136.277
Hurda Kağıt (Ton)	85.616	91.420
Elektrik Satışları (103Kwh)	13.610	13.863

29. ARAŞTIRMA VE GELİŞTİRME GİDERLERİ, PAZARLAMA SATIŞ DAĞITIM GİDERLERİ, GENEL YÖNETİM GİDERLERİ

Grubun dönem sonları itibariyle Faaliyet Giderleri aşağıda açıklanmıştır

Hesap Adı	01.01.2009 31.12.2009	01.01.2008 31.12.2008
Pazarlama Satış ve Dağıtım Giderleri (-)	2.702.880	2.943.898
Genel Yönetim Giderleri (-)	5.581.999	5.253.680
Toplam Faaliyet Giderleri	8.284.879	8.197.578

Kartonsan Karton Sanayi ve Ticaret Anonim Şirketi

31.12.2009 Tarihi İtibariyle Konsolide Mali Tabloları Tamamlayıcı Notlar

(Tutarlar, aksi belirtilmedikçe, Türk Lirası olarak gösterilmiştir.)

30. NİTELİKLERİNE GÖRE GİDERLER

Grubun dönem sonları itibariyle Niteliklerine Göre Giderleri aşağıda açıklanmıştır

Hesap Adı	01.01.2009	01.01.2008
	31.12.2009	31.12.2008
Pazarlama Sat. ve Dağ. Giderleri (-)	2.702.880	2.943.898
Personel Giderleri	725.373	652.099
İhracat Giderleri	588.567	998.607
Nakliye Giderleri	484.992	443.826
Amortisman ve Tükenme Payları	209.870	196.904
Diğer Giderler	694.078	652.462
Genel Yönetim Giderleri (-)	5.581.999	5.253.680
Personel Giderleri	3.835.649	2.906.335
Dışarıdan Sağlanan Fayda ve Hizmetler	666.495	546.003
Vergi Resim Harç Giderleri	202.410	331.153
Amortisman ve Tükenme Payları	175.277	125.262
Diğer Giderler	702.168	1.344.927
Toplam Faaliyet Giderleri	8.284.879	8.197.578

Amortisman giderleri ve itfa paylarının gelir tablosu hesaplarına kaydedildiği tutarlar aşağıda belirtilmiştir:

	01.01.2009	01.01.2008
	31.12.2009	31.12.2008
Satışların maliyeti	6.473.208	6.284.334
Pazarlama, satış ve dağıtım giderleri	209.870	196.904
Genel yönetim giderleri	175.277	125.262
Çalışmayan Kısım Gider ve Zararları	775.321	590.498
Toplam	7.633.676	7.196.998

Personel giderlerinin gelir tablosu hesaplarına kaydedildiği tutarlar aşağıda belirtilmiştir:

	01.01.2009	01.01.2008
	31.12.2009	31.12.2008
Satışların maliyeti	9.584.249	9.721.547
Çalışmayan Kısım İşçilik Giderleri	534.906	307.955
Pazarlama, satış ve dağıtım giderleri	725.373	652.099
Genel yönetim giderleri	3.835.649	2.906.335
Toplam	14.680.177	13.587.936

Kartonsan Karton Sanayi ve Ticaret Anonim Şirketi
 31.12.2009 Tarihi İtibariyle Konsolide Mali Tabloları Tamamlayıcı Notlar
 (Tutarlar, aksi belirtilmedikçe, Türk Lirası olarak gösterilmiştir.)

31. DİĞER FAALİYETLERDEN GELİR/GİDERLER

Grubun dönem sonları itibariyle Diğer Faaliyetlerden Gelir ve Giderleri aşağıda açıklanmıştır

Hesap Adı	01.01.2009 31.12.2009	01.01.2008 31.12.2008
Diğer Gelirler	2.341.668	812.604
Konusu Kalmayan Karşılıklar (*)	1.148.967	72.820
Sabit Kıymet Satış Kârları	39.667	17.184
Menkul Kıymet Satış Kârları	14.145	30.279
Hurda Satış Gelirleri	185.032	171.108
İştirak ve Bağlı Ortaklık Karşılıklı Sermaye Düzeltmesi İptal Geliri	-	18.070
Sigorta Hasar Tazminat Gelirleri	163.383	59.506
Diğer Gelirler ve Kârlar	790.474	443.637
Diğer Faaliyet Giderleri	(2.650.711)	(5.019.191)
Şüpheli Alacak Karşılık Giderleri	(129.675)	(85.351)
Dava Karşılık Giderleri	(115.715)	(619.528)
Çalışmayan Kısım Giderleri	(1.574.906)	(898.453)
Kıdem Tazminatı Karşılık Gideri	(714.360)	(908.221)
Sabit Kıymet Satış Zararları	-	(122.297)
Bağış ve Yardımlar	-	(2.242.218)
Diğer Giderler	(116.055)	(143.123)
Diğer Gelir/Giderler (Net)	(309.043)	(4.206.587)

(*) Cari dönemdeki tutarın tamamı dava gider karşılığı iptaline ilişkindir. (Not:22)

32. FİNANSAL GELİRLER

Grubun dönem sonları itibariyle Finansal Gelirleri aşağıda açıklanmıştır

Hesap Adı	01.01.2009 31.12.2009	01.01.2008 31.12.2008
Faiz Gelirleri	1.656.194	4.284.928
Kur Farkı Gelirleri	2.883.450	10.040.065
Vade Farkı Gelirleri	794.492	815.722
Satışlardan Elimine Edilen Faiz	4.286.371	3.429.784
Cari Dönem Reeskont Geliri	134.320	189.588
Önceki Dönem Reeskont İptali	647.440	352.290
Toplam Finansal Gelirler	10.402.267	19.112.377

Kartonsan Karton Sanayi ve Ticaret Anonim Şirketi

31.12.2009 Tarihi İtibariyle Konsolide Mali Tabloları Tamamlayıcı Notlar

(Tutarlar, aksi belirtilmedikçe, Türk Lirası olarak gösterilmiştir.)

33. FİNANSAL GİDERLER

Grubun dönem sonları itibariyle Finansal Giderleri aşağıda açıklanmıştır

Hesap Adı	01.01.2009 31.12.2009	01.01.2008 31.12.2008
Faiz Giderleri (-)	(683.841)	(470.592)
Kur Farkı Giderleri (-)	(2.316.280)	(6.495.404)
Alımlardan Elimine Edilen Faiz (-)	(1.225.675)	(1.940.880)
Cari Dönem Reeskont Gideri (-)	(374.868)	(647.439)
Önceki Dönem Reeskont İptali (-)	(175.773)	(155.355)
Diğer	(11.810)	(13.808)
Toplam Finansal Giderler	(4.788.247)	(9.723.478)

34. SATIŞ AMACIYLA ELDE TUTULAN DURAN VARLIKLAR VE DURDURULAN FAALİYETLER

Yoktur.

35. VERGİ VARLIK VE YÜKÜMLÜLÜKLER

Grubun vergi gideri (veya geliri) cari dönem kurumlar vergisi gideri ile ertelenmiş vergi giderinden (veya geliri) oluşmaktadır.

Hesap Adı	01.01.2009 31.12.2009	01.01.2008 31.12.2008
Cari Dönem Yasal Vergi Karşılığı (-)	(3.087.700)	(4.005.308)
Ertelenmiş Vergi Geliri/(Gideri)	(310.257)	296.557
Toplam Vergi Gelir/(Gideri)	(3.397.957)	3.708.751

Hesap Adı	01.01.2009 31.12.2009	01.01.2008 31.12.2008
Cari Dönem Yasal Vergi Karşılığı	3.087.700	4.005.308
Peşin Ödenen Vergiler (-)	(2.775.591)	(3.323.846)
Toplam Ödenecek Net Vergi	312.109	681.462

i) Cari Dönem Yasal Vergi Karşılığı

Türkiye'deki geçici vergi üçer aylık dönemler itibariyle hesaplanıp tahakkuk ettirilmiştir. Buna uygun olarak Grubun 2009 yılı kazançlarının geçici vergi döneminde vergilendirilmesi aşamasında kurum kazançları üzerinden %20 oranında geçici vergi hesaplanmıştır.

Türk vergi hukukuna göre, zararlar, gelecek yıllarda oluşacak vergilendirilebilir kârdan düşülmek üzere, maksimum 5 yıl taşınabilir. Ancak oluşan zararlar geriye dönük olarak, önceki yıllarda oluşan kârlardan düşülemez.

Kurumlar Vergisi Kanunu'nun 20. maddesi uyarınca, Kurumlar Vergisi; mükellefin beyanı üzerine tarih olunur. Türkiye'de vergi değerlendirmesiyle ilgili kesin ve kati bir mutabakatlaşma prosedürü bulunmamaktadır. Şirketler ilgili yılın hesap kapama dönemini takip eden yılın 25 Nisan tarihine kadar vergi beyannamelerini hazırlamaktadır. Vergi Dairesi tarafından bu beyannameler ve buna baz olan muhasebe kayıtları 5 yıl içerisinde incelenerek değiştirilebilirler.

Kartonsan Karton Sanayi ve Ticaret Anonim Şirketi
31.12.2009 Tarihi İtibariyle Konsolide Mali Tabloları Tamamlayıcı Notlar
(Tutarlar, aksi belirtilmedikçe, Türk Lirası olarak gösterilmiştir.)

Grubun cari dönem cari dönem vergi karşılığı aşağıdaki şekilde hesaplanmıştır.

Hesap Adı	01.01.2009 31.12.2009	01.01.2008 31.12.2008
Yasal Kayıtlardaki Ticari Kâr/(Zarar)	15.955.101	21.169.064
Matraha İlaveler	544.638	418.512
Şüpheli Ticari Alacak Karşılığı	7.562	84.707
Kıdem Tazminatı Karşılığı	390.795	175.237
Dava Tazminat Karşılığı		
Senetler ve Çek Reeskontları	17.301	24.337
Diğer Kanunen Kabul Edilmeyen Giderler	128.980	134.231
Matrahtan İndirimler (-)	(1.061.243)	(1.561.038)
Konusu Kalmayan Dava Karşılığı		
Senetler ve Çek Reeskontları	(24.514)	(13.815)
Konusu Kalmayan Şüpheli Tic. Al. Karş.		
Ödenen SSK Primleri		
Temettü Geliri	(1.036.729)	(1.477.816)
Diğer		(69.437)
Yasal Kayıtlardaki Mali Kâr/(Zarar)	15.438.496	20.026.538
Vergi %20	3.087.700	4.005.308

Gelir Vergisi Stopajı:

Kurumlar vergisine ek olarak, dağıtılması durumunda kâr payı elde eden ve bu kâr paylarını kurum kazancına dahil ederek beyan eden tüm mükellef kurumlara ve yabancı şirketlerin Türkiye'deki şubelerine dağıtılanlar hariç olmak üzere kâr payları üzerinden ayrıca gelir vergisi stopajı hesaplanması gerekmektedir. 23 Temmuz 2006 tarihli Resmi Gazete'de yayımlanan 2006/10731 Sayılı Bakanlar Kurulu Kararı ile Gelir vergisi stopaj oranı %10'dan %15'e çıkarılmıştır. 12.01.2009 Tarihli 2009-14592 Sayılı Bakanlar Kurulu kararı ile %15 oranının uygulanmasının devamına karar verilmiştir.

ii) Ertelemiş Vergi:

Grubun vergiye esas yasal mali tabloları ile SPK Muhasebe Standartları'na göre hazırlanmış mali tabloları arasındaki farklılıklardan kaynaklanan geçici zamanlama farkları için ertelenmiş vergi aktifi ve pasifini muhasebeleştirilmektedir. Söz konusu farklılıklar genellikle bazı gelir ve gider kalemlerinin vergiye esas tutarları ile SPK Muhasebe Standartlarına göre hazırlanan mali tablolarda farklı dönemlerde yer almasından kaynaklanmakta olup aşağıda açıklanmaktadır.

Zamanlama farklılıkları, muhasebe ve vergi amaçlı kaydedilen gelir ve giderlerin yıllar arasında meydana gelen farklarından kaynaklanmaktadır. Zamanlama farklılıkları, maddi duran varlıklar (arsa ve arazi hariç), maddi olmayan duran varlıklar, stokların ve peşin ödenen giderlerin yeniden değerlendirilmesi ile alacakların ve borçların reeskontu, kıdem tazminatı karşılığı, geçmiş yıl zararları v.b. üzerinden hesaplanmaktadır. Her bilanço döneminde

Kartonsan Karton Sanayi ve Ticaret Anonim Şirketi

31.12.2009 Tarihi İtibariyle Konsolide Mali Tabloları Tamamlayıcı Notlar

(Tutarlar, aksi belirtilmedikçe, Türk Lirası olarak gösterilmiştir.)

Grup, ertelenmiş vergi alacaklarını gözden geçirmekte ve ileriki yıllarda vergilendirilebilir gelirlerden düşülemeyeceği tespit edilen ertelenmiş vergi alacaklarını geri çekmektedir. Ertelenmiş vergi hesabında kurumlar vergisi oranı baz alınmaktadır.

Hesap Adı	Birikmiş Farklar		Ertelenmiş Vergi	
	31.12.2009	31.12.2008	31.12.2009	31.12.2008
Sabit Kıymetler	9.846.063	11.208.557	(1.969.214)	(2.241.710)
Reeskont Gideri	374.868	647.439	74.974	129.488
Prekont Geliri	134.320	175.773	(26.864)	(35.155)
Kıdem Tazminatı Karşılığı	3.638.573	3.593.985	727.715	718.797
Şüpheli Alacak Karşılığı	-	-	-	-
Dava Karşılığı	130.184	2.935.437	26.037	587.087
Stok Maliyet Farkı	447.770	371.761	89.554	74.352
Diğer	11.810	13.808	(2.362)	(2.762)
Ertelenmiş Vergi Varlığı/Yük.			(1.080.160)	(769.903)
			31.12.2009	31.12.2008
Dönem Başı Ertelenmiş Vergi Varlığı/ (Yükümlülüğü)			(769.903)	(1.066.460)
Ertelenmiş Vergi Geliri/(Gideri)			(310.257)	296.557
Dönem Sonu Ertelenmiş Vergi varlığı/Yükümlülüğü			(1.080.160)	(769.903)

Dönem vergi giderinin dönem kârı ile mutabakatı aşağıdaki gibidir:

	01.01.2009	01.01.2008
Vergi karşılığının mutabakatı:	31.12.2009	31.12.2008
Devam eden faaliyetlerden elde edilen kâr	16.750.746	18.357.139
Gelir vergisi oranı %20	3.350.149	3.671.428
Vergi etkisi:		
- Kanunen kabul edilmeyen giderler	47.808	37.323
Gelir tablosundaki vergi karşılığı gideri	3.397.957	3.708.751

36. HİSSE BAŞINA KAZANÇ

Hisse başına kâr miktarı, net dönem kârının Grup hisselerinin yıl içindeki ağırlıklı ortalama pay adedine bölünmesiyle hesaplanır. G Hisse Başına Kazanç/Kayıp hesaplaması aşağıdaki gibidir.

Şirketler mevcut hissedarlara birikmiş kârlardan hisseleri oranında hisse dağıtarak "Bedelsiz Hisseler" sermayelerini arttırabilir. Hisse başına kâr hesaplanırken, bu bedelsiz hisse ihracı çıkarılmış hisseler olarak sayılır. Dolayısıyla hisse başına kâr hesaplamasında kullanılan ağırlıklı hisse adedi ortalaması, hisselerin bedelsiz olarak çıkarılmasını geriye dönük olarak uygulamak suretiyle elde edilir.

Şirket Ana Sözleşmesine Göre

Pay Adedi	283.701.421
Her Payın Nominal Tutarı	0,01-TL
Toplam Nominal Tutar	2.837.014,21-TL

Kartonsan Karton Sanayi ve Ticaret Anonim Şirketi

31.12.2009 Tarihi İtibariyle Konsolide Mali Tabloları Tamamlayıcı Notlar

(Tutarlar, aksi belirtilmedikçe, Türk Lirası olarak gösterilmiştir.)

Şirketin yeni ana sözleşmesine göre her bir birim pay 0,01-TL nominal bedele isabet etmesine rağmen, hem geçmiş yıllarla karşılaştırma sağlanabilmesi ve İstanbul Menkul Kıymetler Borsasında 1-TL nominal bedele isabet eden değerler üzerinden ifade edilmesi nedeniyle hisse başına kazanç 1-TL nominal bedele isabet eden hisse senetlerinin ağırlıklı ortalama adetlerine göre hisse başına kazanç aşağıdaki şekilde hesaplanmıştır.

	01.01.2009	01.01.2008
	31.12.2009	31.12.2008
Dönem Kârı/(Zararı)	13.347.186	14.644.198
Ortalama Hisse Adedi (Beheri 1-TL Nominal Değerli Hisselerin Ağırlıklı Ortalama Adeti)	2.837.014	2.837.014
1-TL Nominal Bedelli Hisse Başına Düşen Kazanç/(Kayıp)	4,7441	5,1618
1 TL Nominal Bedelli İmtiyazlı Hisselere Hisse Başına Kazanç/(Kayıp)	326.591	359.017
1 TL Nominal Bedelli Normal Hisselere Hisse Başına Kazanç/(Kayıp)	4,2902	4,7063

37. İLİŞKİLİ TARAF AÇIKLAMALARI

a) İlişkili taraflarla Borç ve Alacak bakiyeleri:

	Alacaklar		Borçlar	
	Ticari Alacaklar	Ticari Olmayan Alacaklar	Ticari Borçlar	Ticari Olmayan Borçlar
31 Aralık 2009				
Ortaklar (Temettü)	-	-	-	190.165
Toplam	-	-	-	190.165

	Alacaklar		Borçlar	
	Ticari Alacaklar	Ticari Olmayan Alacaklar	Ticari Borçlar	Ticari Olmayan Borçlar
31 Aralık 2009				
Ortaklar (Temettü)	-	-	-	214.027
Toplam	-	-	-	214.027

b) İlişkili Taraflardan alımlar ve ilişkili taraflara satışlar
Yoktur.

c) Üst düzey yöneticilere sağlanan fayda ve ücretler

	01.01.2009	01.01.2008
Hesap Adı	31.12.2009	31.12.2008
Çalışanlara sağlanan kısa vadeli faydalar	1.317.520	1.264.835
İşten çıkarılma nedeniyle sağlanan faydalar	-	-
Diğer uzun vadeli faydalar	-	-
Toplam	1.317.520	1.264.835

38.FİNANSAL ARAÇLARDAN KAYNAKLANAN RİSKLERİN NİTELİĞİ VE DÜZEYİ

(a) Sermaye risk yönetimi

Grup, sermaye yönetiminde, bir yandan faaliyetlerinin sürekliliğini sağlamaya çalışırken, diğer yandan da borç ve özkaynak dengesini en verimli şekilde kullanarak kârlılığını artırmayı hedeflemektedir.

Kartonsan Karton Sanayi ve Ticaret Anonim Şirketi

31.12.2009 Tarihi İtibariyle Konsolide Mali Tabloları Tamamlayıcı Notlar

(Tutarlar, aksi belirtilmedikçe, Türk Lirası olarak gösterilmiştir.)

Grubun sermaye yapısı 8. notta açıklanan kredileri de içeren borçlar, 6. notta açıklanan nakit ve nakit benzerleri ve sırasıyla 27. notta açıklanan çıkarılmış sermaye, sermaye yedekleri, kâr yedekleri ve geçmiş yıl kârlarını da içeren özkaynak kalemlerinden oluşmaktadır.

Grubun sermaye maliyeti ile birlikte her bir sermaye sınıfıyla ilişkilendirilen riskler üst yönetim tarafından değerlendirilir. Üst yönetim değerlendirmelerine dayanarak, sermaye yapısını yeni borç edinilmesi veya mevcut olan borcun geri ödenmesiyle olduğu kadar, temettü ödemeleri, yeni hisse ihracı yoluyla dengede tutulması amaçlanmaktadır.

Grup sermayeyi borç/toplam sermaye oranını kullanarak izler. Bu oran net borcun toplam sermayeye bölünmesiyle bulunur. Net borç, nakit ve nakit benzeri değerlerin toplam borç tutarından (bilançoda gösterildiği gibi kredileri, finansal kiralama ve ticari borçları içerir) düşülmesiyle hesaplanır. Toplam sermaye, bilançoda gösterildiği gibi öz sermaye ile net borcun toplanmasıyla hesaplanır.

Grubun özkaynaklara dayalı genel stratejisi önceki dönemden bir farklılık göstermemektedir.

Grup risk yönetim politikası esas olarak mali piyasaların öngörülemezliğine ve değişkenliğine odaklanmakta olup uygulanan politikalarla olası olumsuz etkilerin en aza indirgenmesi amaçlanmıştır.

(b) Önemli muhasebe politikaları

Grubun finansal araçlarla ilgili önemli muhasebe politikaları 2 numaralı dipnotta açıklanmıştır.

(c) Grubun maruz kaldığı riskler

Faaliyetleri nedeniyle Grup, döviz kurundaki (d maddesine bakınız) , faiz oranındaki (e maddesine bakınız) değişiklikler ve diğer risklere maruz kalmaktadır (f maddesi) maruz kalmaktadır. Grup ayrıca Finansal araçları elinde bulundurma nedeniyle karşı tarafın anlaşmanın gereklerini yerine getirememesi riskini de taşımaktadır. (g maddesi) Grup düzeyinde karşılaşılan piyasa riskleri, duyarlılık analizleri esasına göre ölçülmektedir. Cari yılda Grubun maruz kaldığı piyasa riskinde ya da karşılaşılan riskleri ele alış yönteminde veya bu riskleri nasıl ölçtüğüne dair kullandığı yöntemde, önceki seneye göre bir değişiklik olmamıştır.

(d) Kur riski ve yönetimi

Yabancı para cinsinden işlemler, kur riskinin oluşmasına sebebiyet vermektedir.

Grup, döviz cinsinden varlık ve yükümlülüklerinin Yeni Türk Lirası'na çevriminde kullanılan kur oranlarının değişimi nedeniyle, kur riskine maruzdur. Kur riski ileride oluşacak ticari işlemler, kayda alınan aktif ve pasifler arasındaki fark sebebiyle ortaya çıkmaktadır.

Grup, esas olarak döviz tevdiat hesapları, döviz cinsinden alacak ve borçları nedeniyle kur riskine maruz kalmaktadır

Kartonsan Karton Sanayi ve Ticaret Anonim Şirketi
 31.12.2009 Tarihi İtibariyle Konsolide Mali Tabloları Tamamlayıcı Notlar
 (Tutarlar, aksi belirtilmedikçe, Türk Lirası olarak gösterilmiştir.)

Döviz Kuru Duyarlılık Analizi Tablosu

Cari Dönem	Kâr/Zarar	
	Yabancı Paranın Değer Kazanması	Yabancı Paranın Değer Kaybetmesi
ABD Dolarının TL Karşısında %10 değer değişimi halinde;		
1- ABD Doları Net Varlık/Yükümlülüğü	386.234	(386.234)
2- ABD Doları Riskinden Korunan Kısım (-)	-	-
3- ABD Doları Net Etki (1+2)	386.234	(386.234)
Avro'nun TL Karşısında %10 değer değişimi halinde;		
4- Avro Net Varlık/Yükümlülüğü	1.049.223	(1.049.223)
5- Avro Riskinden Korunan Kısım (-)	-	-
6- Avro Net Etki (4+5)	1.049.223	(1.049.223)
Diğer Döviz Kurlarının TL Karşısında ortalama %10 değer değişimi halinde;		
7- Diğer Döviz Net Varlık/Yükümlülüğü	(18.669)	18.669
8- Diğer Döviz Kuru Riskinden Korunan Kısım (-)	-	-
9- Diğer Döviz Varlıkları Net Etki (4+5)	(18.669)	18.669
TOPLAM	1.416.788	(1.416.788)

Döviz Kuru Duyarlılık Analizi Tablosu

Önceki Dönem	Kâr/Zarar	
	Yabancı Paranın Değer Kazanması	Yabancı Paranın Değer Kaybetmesi
ABD Dolarının TL Karşısında %10 değer değişimi halinde;		
1- ABD Doları Net Varlık/Yükümlülüğü	498.670	(498.670)
2- ABD Doları Riskinden Korunan Kısım (-)	-	-
3- ABD Doları Net Etki (1+2)	498.670	(498.670)
Avro'nun TL Karşısında %10 değer değişimi halinde;		
4- Avro Net Varlık/Yükümlülüğü	700.633	(700.633)
5- Avro Riskinden Korunan Kısım (-)	-	-
6- Avro Net Etki (4+5)	700.633	(700.633)
Diğer Döviz Kurlarının TL Karşısında ortalama %10 değer değişimi halinde;		
7- Diğer Döviz Net Varlık/Yükümlülüğü	-	-
8- Diğer Döviz Kuru Riskinden Korunan Kısım (-)	-	-
9- Diğer Döviz Varlıkları Net Etki (4+5)	-	-
TOPLAM	1.199.303	(1.199.303)

Kartonsan Karton Sanayi ve Ticaret Anonim Şirketi
 31.12.2009 Tarihi İtibariyle Konsolide Mali Tabloları Tamamlayıcı Notlar
 (Tutarlar, aksi belirtilmedikçe, Türk Lirası olarak gösterilmiştir.)

Döviz Pozisyonu Tablosu

	31.12.2009					31.12.2008				
	TL Karşılığı	USD	Avro	CHF	Diğer	TL Karşılığı	USD	Avro	CHF	Diğer
1. Ticari Alacaklar	9.587.740	892.098	3.816.371	-	-	9.842.205	1.610.145	3.460.007	-	-
2a. Parasal Finansal Varlıklar	6.628.305	1.680.097	1.897.230	-	-	3.993.806	1.688.006	673.129	-	-
2b. Parasal Olmayan Finansal Varlıklar	-	-	-	-	-	-	-	-	-	-
3. Diğer	-	-	-	-	-	-	-	-	-	-
4. Dönen Varlıklar Toplamı (1+2+3)	16.216.045	2.572.195	5.713.601	-	-	13.836.011	3.298.151	4.133.136	-	-
5. Ticari Alacaklar	-	-	-	-	-	-	-	-	-	-
6a. Parasal Finansal Varlıklar	-	-	-	-	-	-	-	-	-	-
6b. Parasal Olmayan Finansal Varlıklar	-	-	-	-	-	-	-	-	-	-
7. Diğer	-	-	-	-	-	-	-	-	-	-
8. Duran Varlıklar Toplamı (5+6+7)	-	-	-	-	-	-	-	-	-	-
9. Toplam Varlıklar (4+8)	16.216.045	2.572.195	5.713.601	-	-	13.836.011	3.298.151	4.133.136	-	-
10. Ticari Borçlar	2.048.163	7.019	852.654	128.000	-	1.842.981	724	860.373	-	-
11. Finansal Yükümlülükler	-	-	-	-	-	-	-	-	-	-
12a. Parasal Olan Diğer Yükümlülükler	-	-	-	-	-	-	-	-	-	-
12b. Parasal Olmayan Diğer Yük.	-	-	-	-	-	-	-	-	-	-
13. Kısa Vadeli Yük. Toplamı (10+11+12)	2.048.163	7.019	852.654	128.000	-	1.842.981	724	860.373	-	-
14. Ticari Borçlar	-	-	-	-	-	-	-	-	-	-
15. Finansal Yükümlülükler	-	-	-	-	-	-	-	-	-	-
16a. Parasal Olan Diğer Yük.	-	-	-	-	-	-	-	-	-	-
16b. Parasal Olmayan Diğer Yük.	-	-	-	-	-	-	-	-	-	-
17. Uzun Vadeli Yük. Toplamı (14+15+16)	-	-	-	-	-	-	-	-	-	-
18. Toplam Yükümlülükler (13+17)	2.048.163	7.019	852.654	128.000	-	1.842.981	724	860.373	-	-
19. Bilanço dışı Türev Araçlarının Net Varlık/(Yükümlülük) Pozisyonu (19a-19b)	-	-	-	-	-	-	-	-	-	-
19a. Hedge Edilen Toplam Varlık Tutarı	-	-	-	-	-	-	-	-	-	-
19b. Hedge Edilen Toplam Yük. Tutarı	-	-	-	-	-	-	-	-	-	-
20. Net Yabancı Para Varlık/(Yükümlülük) Pozisyonu (9-18+19)	14.167.882	2.565.176	4.860.947	(128.000)	-	11.993.030	3.297.427	3.272.763	-	-
21. Parasal Kalemler Net Yabancı Para Varlık/(yükümlülük) pozisyonu (1+2a+5+6a-10-11-12a-14-15-16a)	14.167.882	2.565.176	4.860.947	(128.000)	-	11.993.030	3.297.427	3.272.763	-	-
22. Döviz Hedge'i İçin Kullanılan Finansal Araçların Toplam Gerçeğe Uygun Değeri										
23. Döviz Varlıkların Hedge Edilen Kısımının Tutarı										
23. Döviz Yükümlülüklerinin Hedge Edilen Kısımının Tutarı										
23. İhracat	28.093.590	4.746.703	9.642.240	-	-	36.214.154	11.568.031	11.436.638	-	-
24. İthalat	38.562.686	4.151.609	14.252.648	937.498	558	15.420.107	6.184.943	2.912.097	1.392.517	-

Kartonsan Karton Sanayi ve Ticaret Anonim Şirketi

31.12.2009 Tarihi İtibariyle Konsolide Mali Tabloları Tamamlayıcı Notlar

(Tutarlar, aksi belirtilmedikçe, Türk Lirası olarak gösterilmiştir.)

(e) Faiz oranı riski ve yönetimi

Faiz Pozisyonu Tablosu

	Sabit Faizli Finansal Araçlar	31.12.2009	31.12.2008
Finansal Varlıklar	Gerçeğe Uygun değer farkı kâr/zarara yansıtılan finansal varlıklar	20.442.564	17.059.523
	Satılmaya Hazır Finansal varlıklar	-	-
Finansal Yükümlülükler	Değişken Faizli Finansal Araçlar		
Finansal Varlıklar		-	-
Finansal Yükümlülükler		-	-

Grup banka mevduatlarının önemli bir bölümünü vadeli mevduat olarak değerlendirmektedir. Faiz oranlarında meydana gelebilecek azalışlar grubun gelir kaybına neden olacaktır. 31.12.2009 tarihinde TL para birimi cinsinden olan faiz 1 puan yüksek/düşük olsaydı ve diğer tüm değişkenler sabit kalsaydı, vergi ve ana ortaklık dışı paylar öncesi kâr 204.425-TL (31.12.2008: 170.595 TL) daha yüksek/düşük olacaktı.

(f) Diğer Risklere İlişkin Analizler

Hisse senedi v.b. Finansal Araçlara İlişkin Riskler

Grubun aktifinde makul değer değişmelerine duyarlı hisse senedi ve benzeri finansal varlık mevcut değildir.

(g) Kredi riski yönetimi

Finansal araçları elinde bulundurmak, karşı tarafın anlaşmanın gereklerini yerine getirememesi riskini de taşımaktadır. Grubun tahsilat riski, esas olarak ticari alacaklarından doğmaktadır. Ticari alacaklar, Grup politikaları ve prosedürleri dikkate alınarak değerlendirilmekte ve bu doğrultuda şüpheli alacak karşılığı ayrıldıktan sonra bilançoda net olarak gösterilmektedir. (Not 10).

Ticari alacakların tamamına yakını için yeterli teminat alınmış müşterilerden alacaklardan oluşmakta olup, grup müşterileri üzerinde etkili bir kontrol sistemi kurmuştur. Kredi riski yönetimce müşteri bazında takip edilmektedir ve her bir borçlu için bu riskler sınırlandırılmıştır. Grubun önemli tutarlarda az sayıda müşteri yerine, çok sayıda müşteriden alacaklı olması nedeniyle önemli bir ticari alacak riski ve yoğunlaşma riski bulunmamaktadır.

Grubun yurtiçi ticari alacaklarının tamamına yakını Teminat mektupları ile Yurtdışı alacaklar ise Eximbank kredi sigortası ile önemli oranda garanti altına alınmıştır.

Kartonsan Karton Sanayi ve Ticaret Anonim Şirketi
31.12.2009 Tarihi İtibariyle Konsolide Mali Tabloları Tamamlayıcı Notlar
(Tutarlar, aksi belirtilmedikçe, Türk Lirası olarak gösterilmiştir.)

FİNANSAL ARAÇ TÜRLERİ İTİBARIYLA MARUZ KALINAN KREDİ TÜRLERİ

31.12.2009	Alacaklar				Dip Not	Bankalardaki Mevduat	
	Ticari Alacaklar		Diğer Alacaklar			ve Ters Repo	Dip Not
	İlişkili	Diğer	İlişkili	Diğer			
Raporlama tarihi itibarıyla maruz kalınan azami kredi riski (A+B+C+D+E)	21.602.344		125.626			20.886.656	
- Azami riskin teminat, vs ile güvence altına alınmış kısmı	14.006.686						
A. Vadesi geçmemiş yada değer düşüklüğüne uğramamış finansal varlıkların net defter değeri	21.602.344		125.626		10-11	20.886.656	6
B. Koşulları yeniden görüşülmüş bulunan, aksi takdirde vadesi geçmiş veya değer düşüklüğüne uğramış sayılacak finansal varlıkların defter değeri					10-11		6
C. Vadesi geçmiş ancak değer düşüklüğüne uğramamış varlıkların net defter değeri							6
- Teminat vs. ile güvence altına alınmış kısmı					10-11		6
D. Değer düşüklüğüne uğrayan varlıkların net defter değerleri			-				6
- Vadesi Geçmiş (brüt defter değeri)	502.300				10-11		6
- Değer Düşüklüğü (-)	(502.300)				10-11		6
- Net değer teminat, vs ile güvence altına alınmış kısmı					10-11		6
- Vadesi Geçmemiş (brüt defter değeri)					10-11		6
- Değer Düşüklüğü (-)					10-11		6
- Net değer teminat, vs ile güvence altına alınmış kısmı					10-11		6
E. Bilanço dışı kredi riski içeren unsurlar							

Kartonsan Karton Sanayi ve Ticaret Anonim Şirketi
 31.12.2009 Tarihi İtibariyle Konsolide Mali Tabloları Tamamlayıcı Notlar
 (Tutarlar, aksi belirtilmedikçe, Türk Lirası olarak gösterilmiştir.)

31.12.2008	Alacaklar				Dip Not	Bankalardaki Mevduat ve Ters Repo	Dip Not
	Ticari Alacaklar		Diğer Alacaklar				
	İlişkili	Diğer	İlişkili	Diğer			
Raporlama tarihi itibarıyla maruz kalınan							
azami kredi riski (A+B+C+D+E)		22.119.212		61.284		17.487.542	
- Azami riskin teminat, vs ile güvence altına alınmış kısmı		20.750.931					
A. Vadesi geçmemiş yada değer düşüklüğüne uğramamış finansal varlıkların net defter değeri		22.119.212		61.284	10-11	17.487.542	6
B. Koşulları yeniden görüşülmüş bulunan, aksi takdirde vadesi geçmiş veya değer düşüklüğüne uğramış sayılacak finansal varlıkların defter değeri					10-11		6
C. Vadesi geçmiş ancak değer düşüklüğüne uğramamış varlıkların net defter değeri							6
- Teminat vs. ile güvence altına alınmış kısmı					10-11		6
D. Değer düşüklüğüne uğrayan varlıkların net defter değerleri			-				6
- Vadesi Geçmiş (brüt defter değeri)		372.626			10-11		6
- Değer Düşüklüğü (-)		(372.626)			10-11		6
- Net değer teminat, vs ile güvence altına alınmış kısmı					10-11		6
- Vadesi Geçmemiş (brüt defter değeri)					10-11		6
- Değer Düşüklüğü (-)					10-11		6
- Net değer teminat, vs ile güvence altına alınmış kısmı					10-11		6
E. Bilanço dışı kredi riski içeren unsurlar							

(i) Likidite riski ve yönetimi

Grup, nakit akımlarını düzenli olarak takip ederek finansal varlıkların ve yükümlülüklerin vadelerinin eşleştirilmesi yoluyla yeterli fonların ve borçlanma rezervinin devamını sağlayarak, likidite riskini yönetmeye çalışmaktadır.

Likidite riski tabloları

İhtiyatlı likidite riski yönetimi, yeterli ölçüde nakit tutmayı, yeterli miktarda kredi işlemleri ile fon kaynaklarının kullanılabilirliğini ve piyasa pozisyonlarını kapatabilme gücünü ifade eder.

Mevcut ve ilerideki muhtemel borç gereksinimlerinin fonlanabilme riski, yeterli sayıda ve yüksek kalitedeki kredi sağlayıcılarının erişilebilirliğinin sürekli kılınması suretiyle yönetilmektedir.

Kartonsan Karton Sanayi ve Ticaret Anonim Şirketi

31.12.2009 Tarihi İtibariyle Konsolide Mali Tabloları Tamamlayıcı Notlar

(Tutarlar, aksi belirtilmedikçe, Türk Lirası olarak gösterilmiştir.)

Aşağıdaki tablo, Grubun türev niteliğinde olan ve olmayan finansal yükümlülüklerinin TL bazında vade dağılımını göstermektedir.

31.12.2009						
Sözleşme Vadeleri	Defter Değeri	Sözleşme Uyarınca Nakit Çıktılar	Toplamı 3 Aydan Kısa	3-12 ay arası	1-5 yıl arası	5 yıldan uzun
Türev Olmayan Finansal Yükümlülükler	13.039.045	13.173.365	13.173.365	-	-	-
Banka Kredileri	287.400	287.400	287.400	-	-	-
Borçlanma Senedi İhraçları	-	-	-	-	-	-
Finansal Kiralama Yüküm.	-	-	-	-	-	-
Ticari Borçlar	10.860.106	10.994.426	10.994.426	-	-	-
Diğer Borçlar	1.891.539	1.891.539	1.891.539	-	-	-
Diğer	-	-	-	-	-	-
Sözleşme Vadeleri	Defter Değeri	Sözleşme Uyarınca Nakit Çıktılar	Toplamı 3 Aydan Kısa	3-12 ay arası	1-5 yıl arası	5 yıldan uzun
Türev Finansal Yükümlülük.	-	-	-	-	-	-
Türev Nakit Girişleri	-	-	-	-	-	-
Türev Nakit Çıktıları	-	-	-	-	-	-
Sözleşme Vadeleri	Defter Değeri	Sözleşme Uyarınca Nakit Çıktılar	Toplamı 3 Aydan Kısa	3-12 ay arası	1-5 yıl arası	5 yıldan uzun
Türev Olmayan Finansal Yükümlülükler	11.232.393	11.408.166	11.408.166	-	-	-
Banka Kredileri	249.343	249.343	249.343	-	-	-
Borçlanma Senedi İhraçları	-	-	-	-	-	-
Finansal Kiralama Yüküm.	-	-	-	-	-	-
Ticari Borçlar	8.832.216	9.007.989	9.007.989	-	-	-
Diğer Borçlar	2.150.834	2.150.834	2.150.834	-	-	-
Diğer	-	-	-	-	-	-
Sözleşme Vadeleri	Defter Değeri	Sözleşme Uyarınca Nakit Çıktılar	Toplamı 3 Aydan Kısa	3-12 ay arası	1-5 yıl arası	5 yıldan uzun
Türev Finansal Yükümlülükler	-	-	-	-	-	-
Türev Nakit Girişleri	-	-	-	-	-	-
Türev Nakit Çıktıları	-	-	-	-	-	-

Kartonsan Karton Sanayi ve Ticaret Anonim Şirketi

31.12.2009 Tarihi İtibariyle Konsolide Mali Tabloları Tamamlayıcı Notlar

(Tutarlar, aksi belirtilmedikçe, Türk Lirası olarak gösterilmiştir.)

39. FİNANSAL ARAÇLAR (GERÇEĞE UYGUN DEĞER AÇIKLAMALARI VE FİNANSAL RİSKTEN KORUNMA MUHASEBESİ ÇERÇEVESİNDEKİ AÇIKLAMALAR)

Grup, finansal araçların kayıtlı değerlerinin makul değerlerini yansıttığını düşünmektedir.

Finansal risk yönetimindeki hedefler

Grubun Mali İşler bölümü finansal piyasalara erişimin düzenli bir şekilde sağlanmasından ve Grubun faaliyetleri ile ilgili maruz kalınan finansal risklerin gözlemlenmesinden ve yönetilmesinden sorumludur. Söz konusu bu riskler; piyasa riski (döviz kuru riski, gerçeğe uygun faiz oranı riski ve fiyat riskini içerir), kredi riski, likidite riski ile nakit akım faiz oranı riskini kapsar.

Grup bu risklerin etkilerini azaltmak ve bunlara karşı finansal riskten korunmak amacıyla türev ürün niteliğindeki finansal araçlarından vadeli döviz işlem sözleşmelerini kullanmamaktadır. Grubun spekülatif amaçlı finansal aracı (türev ürün niteliğindeki finansal araçların da dahil olduğu) yoktur ve bu tür araçların alım-satımı ile ilgili bir faaliyeti bulunmamaktadır.

40. BİLANÇO TARİHİNDEN SONRAKİ OLAYLAR

Yoktur.

41. MALİ TABLOLARI ÖNEMLİ ÖLÇÜDE ETKİLEYEN YA DA FİNANSAL TABLOLARIN AÇIK, YORUMLANABİLİR VE ANLAŞILABİLİR OLMASI AÇISINDAN AÇIKLANMASI GEREKEN DİĞER HUSUSLAR

Yoktur.

Kartonsan Karton Sanayi ve Ticaret Anonim Şirketi

2009 Yılı Kâr Dağıtım Tablosu

2009 yılı kârandan Ana sözleşmemizin 25. maddesi hükümleri göz önüne alınarak, kâr dağıtım önerisi aşağıda gösterilmiştir. Kâr dağıtımına 24.03.2010 tarihinde başlanması önerisi tetkik ve tasviplerinize arz olunur.

1.Ödenmiş/Çıkarılmış Sermaye	2.837.014,21
2.Toplam Yasal Yedek Akçe	2.593.834,25

Esas Sözleşme Uyarınca Kâr Dağıtımda İmtiyaz Var İse Söz Konusu İmtiyaza ilişkin BilgiSafî kârdan yasal yedek akçe ve ödenmiş sermayenin %10'u indirildikten sonra kalan kârın %5'i (A grubu) İmtiyazlı hisse senedi sahiplerine ödenir.

	SPK'ya Göre	Yasal Kayıtlara Göre
3. Dönem Kârı	16.745.143,00	13.483.227,17
4. Ödenecek Vergiler (-)	3.397.957,00	2.583.922,44
5. Net Dönem Kârı	13.347.186,00	10.899.304,73
6. Geçmiş Yıllar Zararları (-)	0,00	0,00
7. Birinci Tertip Yasal Yedek (-)	0,00	0,00
8. Net Dağıtılabilir Dönem Kârı	13.347.186,00	10.899.304,73
9. Yıl İçinde Yapılan Bağışlar (+)	18.848,08	
10. Birinci Temettüün Hesaplanacağı Bağışlar Eklenmiş Net Dağıtılabilir Dönem Kârı	13.366.034,08	
11. Ortaklara Birinci Temettü	2.837.014,21	
Nakit	2.837.014,21	
Bedelsiz	0,00	
Toplam	2.837.014,21	
12. İmtiyazlı Hisse Senedi Sahiplerine Dağıtılan Temettü	654.116,63	
13. Yönetim Kurulu Üyelerine, Temettü	523.293,31	
14. İntifa Senedi Sahiplerine Temettü	0,00	
15. Ortaklara İkinci Temettü	0,00	
Nakit	0,00	
Bedelsiz	0,00	
Toplam	0,00	
16. İkinci Tertip Yasal Yedek Akçe	387.257,33	
17. Statü Yedekleri		
18. Özel Yedekler		
19. OLAĞANÜSTÜ YEDEK	8.945.504,52	6.497.623,25
20. Dağıtılması Öngörülen Diğer Kaynaklar		
- Geçmiş Yıl Kârı		
- Olağanüstü Yedekler		
- Kanun ve Esas Sözleşme Uyarınca Dağıtılabilir Diğer Yedekler		

İCMAL KÂR PAYI DAĞITIMLARI	Toplam Brüt Temettü	Vergi Kesintisi	Toplam Net Temettü
-Adi Hisse Senetleri	2.837.014,21	425.552,13	2.411.462,08
-İmtiyazlı (A Grubu) Hisse Senetleri	654.116,63	98.117,49	555.999,14
-Yönetim Kurulu Temettü	523.293,31	78.494,00	444.799,31
TOPLAM	4.014.424,15	602.163,62	3.412.260,53

PAY BAŞINA TEMETTÜ BİLGİLERİ		1 TL NOMİNAL DEĞERLİ	
GRUBU	TOPLAM TEMETTÜ TUTARI (TL)	TUTARI (TL)	ORAN (%)
BRÜT			
İmtiyazlı (A Grubu) Hisse Senedi Sahiplerine	654.116,63	327.058,32	%32.705.832,22
B Grubu Hisse Senedi Sahiplerine	2.837.014,21	1,00	%100,00
TOPLAM	3.491.130,84		
NET (7)İmtiyazlı (A Grubu) Hisse Senedi Sahiplerine	555.999,14	277.999,57	%27.799.957,22
B Grubu Hisse Senedi Sahiplerine	2.411.462,08	0,85	%85,00
TOPLAM	2.967.461,21		

DAĞITILAN KÂR PAYININ BAĞIŞLAR EKLENMİŞ NET DAĞITILABİLİR DÖNEM KÂRINA ORANI

ORTAKLARA DAĞITILAN KÂR PAYI TUTARI (TL)	ORTAKLARA DAĞITILAN KÂR PAYININ BAĞIŞLAR EKLENMİŞ NET DAĞITILABİLİR DÖNEM KÂRINA ORANI (%)
2.837.014,21	%21,23

Kartonsan Karton Sanayi ve Ticaret Anonim Şirketi

Seri: XI No: 29 Sayılı Tebliğ İstinaden Hazırlanmış Yönetim Kurulu Faaliyet Raporu

A) RAPORUN DÖNEMİ: 01.01.2009-31.12.2009

B) GENEL BİLGİLER;

a) Şirketin Faaliyet Alanı: Şirket mülkiyetine sahip olduğu ve Kullar Köyü/Kocaeli adresinde bulunan fabrikasında kuşeli karton sektöründe imalat işi ile iştigal etmekte ve ürettiği malların yurtiçi ve yurtdışında ticaretini yapmaktadır. Bununla beraber imalat için ihtiyaç duyduğu elektrik ve buhar ihtiyacını, sahibi bulunduğu Otoprodüktör Lisansı çerçevesinde doğalgaz çevrim santrali ile sağlamakta ve ihtiyaç dışı elektrik enerjisini ise elektrik piyasası mevzuatı çerçevesinde satmaktadır. Şirket üretim faaliyetlerini Kullar Köyü/Kocaeli fabrikasında sürdürürken, genel müdürlük, mali işler, pazarlama ve satınalma faaliyetlerini Gayrettepe/İstanbul adresinde bulunan " Genel Müdürlük" ofisinde sürdürmektedir. Şirketin ayrıca Sefaköy/İstanbul adresinde mülkiyetine sahip olduğu satış yeri ve depo olarak kullandığı bir şubesi bulunmaktadır.

Genel Müdürlük:

Prof. Dr. Bülent Tarcan Sok. Pak İş Merk. No:5 Kat: 3 Gayrettepe/Beşiktaş/İSTANBUL

Tel:(0212) 273 20 00 Faks: (0212) 273 21 70 Web: www.kartonsan.com.tr

Fabrika:

Kullar Köyü/KOCAELİ

Tel:(0262) 349 61 50 Faks:(0262) 349 33 00

Satış Yeri:

Mareşal Fevzi Çakmak Cad. No:1 Sefaköy/İstanbul

Tel:(0212) 598 95 35 Faks:(0212) 598 95 36

b) Ortaklık Yapısı, Yönetim ve Denetim Kuruluna İlişkin Bilgiler:

Şirket hisselerinin tamamı hamiline yazılı paylardan oluşmakta olup yaklaşık bunların %95'lik kısmı borsada işlem görebilen özelliكتedir. Bu sebeple şirketin ortaklık yapısı en son yapılan genel kurulda, genel kurula katılan ve/veya İstanbul Menkul Kıymetler Borsasında (İMKB) yapılan açıklamalar ışığında aşağıda gösterilmiştir. Yukarıda açıklanan nedenden dolayı ortaklık yapısı değişiklik gösterebilecektir.

ORTAK UNVANI	PAY TUTARI	ORANI
PAK HOLDİNG A.Ş.	975.590	%34,39
PAK GIDA ÜRETİM VE PAZARLAMA A.Ş.	564.903	%19,91
ASİL GIDA VE KİMYA SAN. VE TİC. A.Ş.	498.717	%17,59
OYCAN İTHALAT İHRACAT VE TİC. A.Ş.	83.300	%2,94
DİĞER GERÇEK VE TÜZEL KİŞİ ORTAKLAR	714.504	%25,18
TOPLAM SERMAYE	2.837.014	%100,00

Şirketin ödenmiş sermayesi 2.837.014,21-TL olup, her biri 0,01-TL değerinde 283.701.421-adet paydan oluşmaktadır.

Şirketin ana sözleşmesinin ilgili maddelerine göre yönetim kurulu ve denetleme kurulu ile ilgili düzenlemeler aşağıda gösterilmiştir.

Yönetim Kurulu

Madde: 8- Şirketin işleri ve idaresi Genel Kurul tarafından Türk Ticaret Kanunu hükümleri dahilinde seçilecek en az 7 (yedi), en çok 12 (oniki) üyeden kurulu bir Yönetim Kurulu tarafından yürütülür.

Kartonsan Karton Sanayi ve Ticaret Anonim Şirketi

Seri: XI No: 29 Sayılı Tebliğe İstinaden Hazırlanmış Yönetim Kurulu Faaliyet Raporu

Yönetim Kurulu Üyeleri her yıl aralarında bir başkan ve bulunmadığı zamanlarda sırası ile başkana vekalet etmek üzere iki başkan vekili seçer.

Yönetim Kurulu üyeleri 1 (bir) yıl için seçilirler. Seçim süresi sona eren Yönetim Kurulu Üyeleri yeniden seçilebilirler. Genel Kurul gerekli görürse Yönetim Kurulu üyelerini her zaman değiştirebilir. Görevine son verilen üyenin tazminat isteme hakkı yoktur.

Görev süresinin devamı sırasında bir Yönetim Kurulu Üyeliği boşaldığı takdirde, boşalan üyeliğe Yönetim Kurulu tarafından geçici bir üye atanır. Atama işlemi ilk toplanacak Genel Kurulun onayına sunulur. Bu şekilde atanan üye kendisinden önceki üyenin süresini tamamlar

Yönetim Kurulu'na tüzel kişi ortağın temsilcisi olarak seçilen üyenin tüzel kişi ile ilişkisinin sona erdiğinin, tüzel kişi tarafından Yönetim Kurulu'na bildirdiği tarihte o üyenin üyeliği bir başka işleme gerek kalmaksızın sona erer

Yönetim Kurulu'nun Görev ve Yetkileri ve Bunların Devri

Madde: 9- Şirketin yönetimi ve temsili Yönetim Kurulu'na aittir. Şirket çift imza ile temsil edilir ve borç altına sokulabilir. Bütün borç doğuran işlemlerde ve aynı hak tesisi, değiştirilmesi, ortadan kaldırılması gibi işlemlerde de aynı kural geçerlidir.

Şirketi imzaları ile ilzam ve temsil edecek şahıslar ve bunların hangilerinin bir araya gelmesi ile bu imzaların şirketi bağlayacağı, yönetim kurulunca karara bağlanır ve bu karara uygun sirküler düzenlenir.

Yönetim Kurulu, Ana Sözleşme ve kanun ile kendisine yüklenmiş olan görevleri yapar.

Yönetim Kurulu aralarında iş bölümüne karar verebilir. Aralarında bir veya birkaç murahhas üye seçebilir ve şirket işlerini idare etmek üzere bir Genel Müdür seçebilir.

Murahhas üye genel kurulca ve genel müdürün yetki, görev ve ücretleri Yönetim Kurulunca tespit edilir.

Madde: 9/A- İptal edilmiştir

Yönetim Kurulu'nun Tahvil ve Diğer Sermaye Piyasası Araçlarını İhraç Yetkisi

Madde:10- Şirket Türk Ticaret Kanunu, Sermaye Piyasası Kanunu ve ilgili mevzuat hükümlerine uyarak yurt içinde ve yurt dışında satılmak üzere tahvil ve sermaye piyasası aracı niteliğindeki diğer borçlanma senetlerini ihraç edebilir. Yönetim Kurulu Sermaye Piyasası Kanunu'nun 13. maddesi çerçevesinde tahvil ve sermaye piyasası aracı niteliğindeki diğer borçlanma senetlerini ihraç yetkisine sahiptir. Bu takdirde, Türk Ticaret Kanunu'nun 423. maddesi uygulanmaz

Yönetim Kurulu Toplantıları

Madde: 11- Yönetim Kurulu ayda en az bir defa olmak üzere, Şirket işlerinin gerektirdiği zamanlarda toplanır. Toplantılar Şirket merkezinde yapılır. Ancak Yönetim Kurulu kararı ile toplantıların Şirket merkezi dışında başka bir yerde yapılması da mümkündür. Yönetim Kurulu çoğunlukla toplanır ve toplantıda bulunan üyelerin çoğunluğu ile karar alır.

Yönetim Kurulu Üyelerinin Ücretleri

Madde: 12- Yönetim Kurulu Başkan ve Üyelerine aylık veya toplantı başına olmak üzere, Genel Kurul tarafından tespit edilecek bir ücret ödenir.

Denetçiler

Madde: 13- Genel Kurul, bir yıl için bir veya iki denetçi seçer.

Kartonsan Karton Sanayi ve Ticaret Anonim Şirketi

Seri: XI No: 29 Sayılı Tebliğ İstinaden Hazırlanmış Yönetim Kurulu Faaliyet Raporu

Denetçilerin Ücreti

Madde: 14- Denetçilere, Genel Kurul tarafından saptanacak aylık veya senelik bir ücret verilir

Denetçilerin Görevleri

Madde: 15- Denetçiler Türk Ticaret Kanunu ile Sermaye Piyasası Mevzuatının hükümleri uyarınca görevlerini yerine getirirler. Ayrıca, şirketin çıkarlarının korunması amacıyla gerekli göreceklere önlemlerin alınmasını Yönetim Kurulu'na önerebilirler. Denetçilerden her biri gerektiğinde Yönetim Kurulu ve Genel Kurulu toplantıya çağırma ve gündemini saptamaya yetkilidir.

Şirketin Yönetim ve Denetleme kurulunda görev yapan üyelere ilişkin bilgiler aşağıda gösterilmiştir.

YÖNETİM KURULU

ADI SOYADI	GÖREVİ	GÖREV SÜRESİ
Sinan Ercan Gülçur	Yönetim Kurulu Başkanı	19.03.2009-19.03.2010
Dr. Oktay Duran	Yönetim Kurulu Başkan Yardımcısı	19.03.2009-19.03.2010
Prof.Dr. Ünal Bozkurt	Yönetim Kurulu Başkan Yardımcısı	19.03.2009-19.03.2010
Canan Tomasoğlu	Yönetim Kurulu Üyesi	19.03.2009-19.03.2010
Bihlun Tamaylıgil	Yönetim Kurulu Üyesi	19.03.2009-19.03.2010
Babür Gökçek	Yönetim Kurulu Üyesi	19.03.2009-19.03.2010
Şener Canpolat	Yönetim Kurulu Üyesi	19.03.2009-19.03.2010
Aslı Balkır	Yönetim Kurulu Üyesi	19.03.2009-19.03.2010
Ufuk Saka	Yönetim Kurulu Üyesi	19.03.2009-19.03.2010
Mehmet Talu Uray	Yönetim Kurulu Üyesi ve Genel Müdür	19.03.2009-19.03.2010
Süleyman Kaya	Yönetim Kurulu Üyesi ve Genel Müdür Yardımcısı	19.03.2009-19.03.2010
Haluk İber	Yönetim Kurulu Üyesi ve Genel Müdür Yardımcısı	19.03.2009-19.03.2010

DENETLEME KURULU

ADI SOYADI	GÖREVİ	GÖREV SÜRESİ
Süleyman Berat Akerman	Denetçi	19.03.2009-19.03.2010
Hakan Hasan Arı	Denetçi	19.03.2009-19.03.2010

Şirketin 2008 faaliyet yılına ilişkin Olağan Genel Kurul toplantısı 19.03.2009 tarihinde yapılmıştır. Genel Kurul toplantısında 1 er yıl süreyle görev yapmak üzere daha önceden görev yapan tüm yönetim kurulu ve denetleme kurulu üyeleri yeniden seçilmişlerdir.

DENETİM KOMİTESİ

ADI SOYADI	GÖREVİ	GÖREV SÜRESİ
Prof.Dr. Ünal Bozkurt	Denetçi	24.03.2009-19.03.2010
Ufuk Saka	Denetçi	24.03.2009-19.03.2010

Kartonsan Karton Sanayi ve Ticaret Anonim Şirketi

Seri: XI No: 29 Sayılı Tebliğe İstinaden Hazırlanmış Yönetim Kurulu Faaliyet Raporu

C) İştirak ve Bağlı Ortaklıklara İlişkin Bilgiler:

Şirketin aşağıda ortaklık yapıları gösterilen şirketlerde payı bulunmaktadır.

Selka İç ve Dış Ticaret A.Ş.

ORTAK ADI SOYADI/ÜNVANI	ORTAKLIK PAYI	ORANI
Kartonsan Karton Sanayi ve Ticaret A.Ş.	1.240.838,75	%99,27
Diğer Gerçek ve Tüzel Kişi Ortaklar	9.161,25	%0,73
TOPLAM	1.250.000,00	%100

Dönkasan Dönüşen Kağ. Ham. San. ve Tic. A.Ş.

ORTAK ADI SOYADI/ÜNVANI	ORTAKLIK PAYI	ORANI
Kartonsan Karton Sanayi ve Ticaret A.Ş.	74.999	%50
Olmuksa International Paper Amb. San. ve Tic. A.Ş.	44.970	%30
Hacı Ömer Sabancı Holding A.Ş.	30.000	%20
Ak Sigorta A.Ş.	30	%0
Selka İç ve Dış Ticaret A.Ş.	1	%0
TOPLAM	150.000	%100

B. PAZAR DURUMU, FAALİYETLER VE BEKLENTİLER

a) Pazar Durumu:

Şirket kuruluş tarihi olan 1967 den beri kuşeli karton sektöründe faaliyet göstermektedir. Kuşeli karton sektörü ağırlıklı olarak gıda ve ilaç sektörüne ambalaj malzemesi sağlamaktadır. İnsanların günlük hayatta kullandığı ve büyük bölümünü gıda ürünlerinin oluşturduğu ürünler arasında ilaç, deterjan, kibrit, parfümeri, tekstil, oluklu laminasyon, kırtasiye ambalajları, kitap ve defter kabı, cam eşya ve küçük beyaz eşya ambalajları sayılabilir.

Kesin veriler bulunmamakla beraber Yurtiçi kuşeli karton yıllık tüketim ihtiyacının 300.000-Ton civarında olduğu öngörülmektedir. Kartonsan yıllık üretim hacmi ile Türkiye'nin en büyük ve Avrupa'nın 6'ncı en büyük kuşeli karton üreticisi konumundadır. Şirketimiz üretiminin yaklaşık %70'lik bir kısmını yurtiçi piyasada sattığından yurtiçi pazar payı %30-35 civarında bulunmaktadır. Kuşeli karton sektörünün ithalat hacimleri döviz kuruna ve yurtdışı karton üreticilerinin fiyatlama politikalarına son derece bağlı gerçekleşmekte, döviz kurundaki değişime göre sektöre ithal karton giriş miktarları dönemsel olarak değişmektedir. 31.01.2010 tarihinde tamamlanan 1 nolu karton üretim hattımızdaki yatırımla beraber Şirketimizin üretim kapasitesi 180.000-Ton/Yıl seviyesine ulaşmıştır.

b) Şirketin Uyguladığı Satış Politikaları

Şirket yurtiçi ve yurtdışı Pazar durumlarını da dikkate alarak üretiminin yaklaşık %70'lik bir kısmını iç pazarda geriye kalan %30'luk kısmını ise yurtdışı pazarlarda değerlendirmeye çalışmaktadır. Yurtdışı pazarlar seçilirken nispeten navlun fiyatlarının avantajlı olduğu komşu ülkeler tercih edilmektedir.

c) Uygulanan Yatırım ve Temettü Politikaları

Şirketin hali hazırda Enerji santralindeki gaz türbinlerinin yenilenmesine yönelik 18.12.2009 Tarih ve 88699 Nolu yatırım teşvik belgesi ve Kuşe Karton Üretim ve Modernizasyonu ile ilgili 02.07.2009 Tarih ve 93726 nolu yatırım teşvik belgesi olmak üzere toplam 2 adet yatırım teşvik belgesi bulunmaktadır. 88699 Nolu ve 93726 nolu yatırım teşvik belgeleri ile gümrük vergisi muafiyeti ile KDV muafiyeti sağlanmıştır. 31.12.2009 Tarihi itibarıyla 88699 nolu yatırım teşvik belgesi kapsamında gerçekleşen yatırımların toplam tutarı 4.307.785-TL'dir. 93726 Nolu teşvik belgesi kapsamında gerçekleşen yatırımların toplamı 31.591.203-TL'dir.

Kartonsan Karton Sanayi ve Ticaret Anonim Şirketi

Seri: XI No: 29 Sayılı Tebliğ İstinaden Hazırlanmış Yönetim Kurulu Faaliyet Raporu

Şirket 29.07.2008 Tarihli Özel durum açıklaması ile kamuya açıkladığı üzere 1 nolu karton üretim hattında kalite iyileştirmesi ve kapasite artışı sağlayacak (tahmini 25.000-Ton/yıl) yatırımının yatırım teşvik belgesine bağlanması amacıyla hazine müsteşarlığına yaptığı başvuru sonucunda 02.07.2009 Tarih ve 93726 nolu yatırım teşvik belgesi düzenlenerek kalite iyileştirmesi ve kapasite artışı yaratacak yatırımını yatırım teşvik belgesi kapsamına alınmıştır. Söz konusu yatırımla ilgili çalışmalar 31 Ocak 2010 itibariyle nihayete erdirilmiş olup yatırımımız devreye alınmıştır.

Şirketimizin kâr dağıtım politikası, dağıtılabilir kârdan Sermaye Piyasası mevzuatının öngördüğü asgari oranda kâr payı dağıtmak şeklindedir. Bununla birlikte bu politika iç ve dış ekonomik koşullardaki gelişmeler ile Şirketimizin yatırım fırsatları ve finansman olanaklarına göre her yıl yeniden gözden geçirilmektedir.

Bu çerçevede Şirketimizin bir önceki yıl kârından, cari yılda yapılacak kâr payı dağıtım önerisi, cari yılın faaliyet raporunda ayrı bir bölüm olarak yer almakta ve Genel Kurul öncesi pay sahiplerinin ve kamuoyunun bilgisine sunulmaktadır.

Şirketimizin ana sözleşmesine göre, A grubu hisse senetlerinin kâr payı imtiyazı bulunmaktadır. Ayrıca, birinci temettü dağıtımına karar verildiği takdirde yönetim kurulu üyelerine de kâr payı dağıtılmaktadır. Birinci temettü miktarının hesaplanmasına esas alınan dağıtılabilir kârdan, ödenmiş sermayenin yüzde 10'u indirildikten sonra kalan kısmın yüzde 5'i A grubu hisse senedi sahiplerine, yüzde 4'ü ise yönetim kurulu üyelerine kâr payı olarak dağıtılmaktadır.

Kâr payı dağıtımını yasal süreleri içinde gerçekleştirilmektedir.

Sermaye Piyasası Kurulu 2009 ve izleyen yıllarda kurumsal yönetim ilkelerinin uygulaması çerçevesinde kâr dağıtım zorunluluğunu kaldırsa dahi, Genel Kurulda aksine bir karar alınmadığı sürece pay sahiplerimizin olası beklentileri ve büyüme stratejileri arasında bir denge gözetilerek kâr payı dağıtılmaya devam edilecektir.

C. FİNANSMAN KAYNAKLARI VE RİSK YÖNETİM POLİTİKALARI

Şirket öz varlıkları güçlü olduğundan finansman sıkıntısı yaşamamaktadır. İhtiyaç fazlası fonlarını finansal sistem içerisinde vadeli TL ve Vadeli döviz tevdiat olarak değerlendirmektedir. Şirketin muhtemel mali riski kur riskidir. Şirketin gerek yurtdışı alacaklarından gerekse döviz tevdiat hesaplarında bulunan yabancı para cinsinden oluşan mevduatları kur değişimlerine bağlı olarak risk taşımaktadır. Şirketin yabancı para cinsinden varlıkları, yabancı para borçlarından fazla olduğu için kur yükselmeleri şirket lehine, kur düşmeleri ise şirket aleyhine sonuçlar verecektir.

Şirketimiz Denetim Komitesi ve Murakıpları tarafından; yapılan işlemler ve faaliyetlerin gerek yasal mevzuata gerekse de şirket politikalarına uygunluğu hususunda ilgili denetimler yapılmaktadır. Ayrıca risk yönetim mekanizmasının oluşturulması ile iç kontrol mekanizmasının revize çalışmaları devam etmektedir.

İç kontrol sistemimizin denetlenmesi ile ilgili olarak ISO 9001, ISO 14001 ve OHSAS 18001 kalite belgelerinin vize edilmesi amacıyla bağımsız dış denetçiler tarafından denetimler yapılmakta ve görülen uygunsuzluklar şirket üst düzey yönetimine bildirilmektedir.

D. İŞLETMENİN GELİŞİMİ HAKKINDA YAPILAN ÖNGÖRÜLER

Şirket imalat faaliyetini gerçekleştirdiği mevcut 2 adet ana karton üretim hattında imalat faaliyetini sürdürmektedir.

Şirketimiz, Kullar Köyü / İzmit mevkiinde bulunan üretim tesisimizdeki 1 numaralı karton üretim hattında (KM 1) kalite iyileştirmesi ve tahmini 25.000.-Ton/Yıl kapasite artışı sağlayacak yatırımını 31.01.2010 tarihi itibariyle nihayete erdirerek devreye almıştır.

Kartonsan Karton Sanayi ve Ticaret Anonim Şirketi

Seri: XI No: 29 Sayılı Tebliğ İstinaden Hazırlanmış Yönetim Kurulu Faaliyet Raporu

Üretim tesisimizdeki 2 numaralı karton üretim hattında da (KM 2) kalite iyileştirmesi ve tahmini 25.000.-Ton/Yıl kapasite artışı sağlayacak benzer bir yatırımın yapılması ve böylece toplam kapasitenin tahmini 205.000.-Ton/Yıl'a çıkarılması planlanmakta olup mühendislik çalışmaları devam etmektedir.

E. KURUMSAL YÖNETİM İLKELERİNE UYUM RAPORU

1. KURUMSAL YÖNETİM İLKELERİNE UYUM BEYANI

Şirketimiz 2009 yılı faaliyet döneminde Kurumsal Yönetim İlkelerinde yer alan prensiplerin mevcut piyasa yapısı ve ortaklık yapısı çerçevesinde uygulanmasına çalışmaktadır.

Şirketimiz, Kurumsal Yönetim İlkelerini hem şirket hem de pay sahipleri açısından son derece olumlu görmektedir. Şirket açısından Kurumsal Yönetim İlkelerinin benimsenmiş olmasının düşük sermaye maliyeti, finansman imkanlarının ve likiditenin artması, şirket imajının yükselmesi, yerli ve yabancı yatırımcıların Şirketimize ilgisinin artması yönünde önemli fırsatlar yaratacağı düşünülmektedir. Pay sahipleri açısından haklarını daha kolay kullanabilecekleri daha şeffaf bir yönetim ve daha çok bilgi sahibi oldukları bir yapı oluşacaktır. Bu da pay sahipleri için tercih nedeni olacaktır.

Şirketimiz pay sahipleriyle olan ilişkilerini Mali İşler Müdürlüğü tarafından yürütmektedir. Mali İşler Müdürlüğü'nce pay sahiplerinin bilgi isteme taleplerine cevap verilmekte ve genel kurullar, hisse senetleri, kâr dağıtım önerileri vs. gibi konularda bilgilendirilmeleri sağlanmaktadır. Şirket ana sözleşmesine göre pay sahiplerinin haklarını kısıtlayıcı (genel kurula katılım hakkı, oy hakkı, kâr payı hakkı, payların devri vs gibi) hükümler bulunmamaktadır. Her yıl detaylı olarak hazırlanan faaliyet raporları ve yasal mevzuat gereği açıklanması zorunlu olan haller için yapılan özel durum açıklamalarıyla pay sahiplerinin hakları korunmakta ve pay sahiplerinin bilgilendirilmesi sağlanmaktadır.

Şirketimiz kamuyu aydınlatma ve şeffaflık konularında SPK'nun düzenlemeleri kapsamında olması sebebiyle yasal yükümlülüklerini eksiksiz olarak yerine getirmekte, dönemsel olarak mali tablolarını, dipnotlarını, Bağımsız Denetim Raporlarını kamuya açıklamaktadır. Ayrıca olağanüstü durumlar söz konusu olduğunda İstanbul Menkul Kıymetler Borsası'nda özel durum açıklamaları yapmaktadır. Şirketimizin internet sitesi aracılığı ile hem pay sahiplerinin hem de kamunun Şirketimizle çok yönlü bağlantı kurması sağlanmaktadır. Şirketimizin bunun dışında bir bilgilendirme politikası oluşturulmamış olup bu konudaki yasal düzenlemeler yeterli görülmektedir.

Şirketimiz menfaat sahipleri ilişkileri açısından; çalışanlarının yönetime katılımını sağlayıcı alt kurullar oluşturarak şirket yönetimine katılımı desteklemektedir.

Şirketimiz oluşturduğu insan kaynakları politikasını internet sitesinde kamuya açıklamıştır.

Müşterileri ile olan ilişkilerinde ise müşteri memnuniyeti ilkesini ön planda tutmakta müşterilerin talep ve beklentilerini dönemsel olarak yaptığı müşteri anketleri ile ölçmekte ve bu yönde kararlar oluşturmaktadır.

BÖLÜM I - PAY SAHİPLERİ

2. Pay Sahipleri İle İlişkiler Birimi

Şirketimizin pay sahipleri ile olan ilişkileri 2009 öncesi yıllarda Mali İşler Müdürlüğü tarafından yürütülmekteyken yine Mali İşler Müdürlüğü'nün altında 2009 yılında " Pay Sahipleriyle İlişkiler Birimi" kurulmuştur. Söz konusu birimin yöneticisi Deniz Borazan olup, iletişim bilgileri aşağıda gösterilmiştir. Yatırımcılarımız tarafından Pay Sahipleriyle İlişkiler Birimimize 2009 yılında yaklaşık olarak 100 adet soru gelmiştir. Bu sorulardan Sermaye Piyasası Mevzuatı gereğince kamuya açıklanmamış bilgi talepleri cevaplandırılmamakta, bunun haricinde kalan diğer kâr payı ve hisse senetleri ile ilgili konulardaki soruların tamamı yanıtlanarak pay sahipleri bilgilendirilmektedir.

Kartonsan Karton Sanayi ve Ticaret Anonim Şirketi

Seri: XI No: 29 Sayılı Tebliğ İstinaden Hazırlanmış Yönetim Kurulu Faaliyet Raporu

Pay Sahipleriyle İlişkiler Birim Yöneticisinin;

Adı Soyadı ; Deniz BORAZAN

Adres : Prof. Dr. Bülent Tarcan Sok. Pak İş Merk. No:5 K:3 Gayrettepe/Beşiktaş/İstanbul

Telefon, Faks ve e-mail::Tel: (0212) 2732000 (307 Dahili) Faks:(0212) 273 21 64 e-mail: dborazan@kartonsan.com.tr

3. Pay Sahiplerinin Bilgi Edinme Haklarının Kullanımı

Şirketimizin pay sahipleri Şirketimize telefon ve faks yoluyla ulaşarak bilgi taleplerini ve sorularını iletmektedirler. Yatırımcılar tarafından Şirketimize 2009 yılında yaklaşık 100 Adet soru sorulmuş olup soruların tamamına yakın bir kısmı, dönemsel kâr, hisse senedi fiyat hareketleri, kayıtlı sermaye tavanı yükseltilmesi ve sermaye artışı ile ilgili olmuştur. Geri kalan sorular ise merkezi kaydılaştırma ve hisse senedi değişim işlemleri ile temettü dağıtım konularına ilişkindir. Bu tür sorulara verilen cevaplar Sermaye Piyasası Kurulu mevzuatına uygun olarak henüz kamuya açıklanmamışsa cevaplanmamakta, kamuya açıklanmış bilgiler ise pay sahiplerinin istifadesine sunulmaktadır.

Genel bilgilendirme yöntemi olarak İstanbul Menkul Kıymetler Borsasında özel durum açıklamaları kullanılmakta olup elektronik ortam kullanımımız 2009 yılında artan bir oranda etkinleşmiştir. Özel durum açıklamalarımız aynı zamanda internet sitemizde de yayınlanmaktadır.

Şirketimizin ana sözleşmesinde; bireysel bir hak olarak “özel denetçi atanması talebi” düzenlenmemiş olup ana sözleşmede hüküm bulunmayan hallerde Türk Ticaret Kanununun ilgili maddeleri dikkate alınmaktadır. Şirketimize 2009 yılı içerisinde “Özel Denetçi Tayin Talebinde” bulunulmamıştır.

4. Genel Kurul Bilgileri

Şirketimiz 2009 yılında 2008 yılı faaliyetine ilişkin Olağan Genel Kurulunu 19.03.2009 tarihinde gerçekleştirmiştir. Genel Kurulda toplam 283.701.421-Adet hisse senedinden 212.917.356-Adedinin katılımı sonucu %75 oranındaki bir çoğunluk ile toplantı yapılmıştır. Şirketimizin Genel Kurul toplantıları için ana sözleşmesinde özel bir toplantı nisabı belirlenmemiş olup toplantı ve karar nisaplarında Türk Ticaret Kanunu'nun hükümleri uygulanmaktadır. Toplantılara ilişkin davetler İstanbul Menkul Kıymetler Borsası'nda ve 2 adet ulusal gazetede ilan yoluyla yapılmıştır. Bu davet ilanlarında genel kurulun yeri, gün ve saati, genel kurul toplantısına katılacak vekiller için vekaletname örneği, toplantıya giriş için ortaklık paylarını gösterir belgeleri hangi tarihe kadar ibraz edecekleri ve 2008 yılı faaliyetlerine ait mali tablolar, yönetim kurulu, bağımsız denetçi ve murakıplı raporlarının hangi tarihte ve nerede ortakların incelemesine hazır bulundurulacağı hususlarında bilgilere yer verilmiştir.

Şirketimizin nama yazılı hisse senetleri mevcut olmadığından ayrıca bir davet şekli yapılmamaktadır.

2008 yılına ilişkin olarak yapılan genel kurulda pay sahipleri tarafından herhangi bir soru sorulmamış olup genel kurul gündemine ilişkin yazılı öneriler verilmiştir. Verilen öneriler genel kurul oyuna sunulmuş ve oy birliği ile kabul edilmiştir.

Şirketimizin ana sözleşmesinin “ yönetim kurulunun görev ve yetkilerini düzenleyen” maddesinde genel kurul seçiminden sonra yönetim kurulunun ilk toplantısında vazife taksimi yapılması öngörülmektedir. Buna göre bölünme, önemli tutarda mal varlığı alımı, satımı, kiralanması vs. önemli nitelikte kararlar yönetim kurulunun yetkisine devredildiğinden Türk Ticaret Kanunu'nun amir hükümleri saklı kalmak kaydı ile ana sözleşmede bu işlemlerin genel kurulun kararı ile yapılmasına dair başka bir hüküm bulunmamaktadır.

Şirketimiz genel kurula katılımı kolaylaştırmak için ana sözleşmeye uygun olarak hesap dönemi sonundan itibaren 3 ay içerisinde, şirket merkezinin bulunduğu yerde, önceki yıllar katılım sayıları ve ulaşım imkanları da dikkate alınarak uygun özellikte bir mekanda yapılmaktadır.

Kartonsan Karton Sanayi ve Ticaret Anonim Şirketi

Seri: XI No: 29 Sayılı Tebliğ İstinaden Hazırlanmış Yönetim Kurulu Faaliyet Raporu

Şirketimizin genel kurul toplantı tutanakları şirket merkezinde ve internet sitemizde pay sahiplerinin incelemesine açık tutulmaktadır

5. Oy Hakları ve Azınlık Hakları

Şirketimizin ana sözleşmesine göre olağan ve olağanüstü genel kurul toplantılarında her hisselerin bir adet oy hakkı bulunmakta olup, oyda imtiyazlı hisse bulunmamaktadır. Genel Kurul toplantılarında oylar açık ve el kaldırmak suretiyle kullanılmaktadır. Ancak toplantıda hazır bulunan ortakların %10'unun talebi ile gizli oya başvurulacağı öngörülmüştür.

Şirketin karşılıklı iştirak ilişkisine sahip ortakları genel kurulda oy kullanmaktadır. Şirket yönetim kurulunda azınlık payları temsil edilmemekte olup Şirketimizin genel kurul toplantılarında birikimli oy kullanma yöntemine yer verilmemektedir.

6. Kâr Dağıtım Politikası ve Kâr Dağıtım Zamanı

2009 yılında yapılan 2008 Faaliyet Yılına ilişkin olağan genel kurul toplantısında Şirketimizin kâr dağıtım politikası hakkında genel kurul gündemine madde eklenerek ortakların yeniden bilgilendirilmesi sağlanmıştır. Olağan genel kurulda ortakların bilgisine sunulduğu üzere yıllar itibarıyla tutarlı olarak uygulanmakta olan bir kâr dağıtım politikası mevcuttur. Şirketimizin ilgili yıla ait dağıtılacak kârı; mevzuat hükümleri de göz önünde bulundurularak, yönetim kurulunun teklifi üzerine genel kurulda pay sahipleri tarafından belirlenmektedir.

Genel Kurullar her yıl hesap döneminin bitimini takip eden 3 ay içerisinde yapılmakta olup, kâr dağıtımını genel kurulda alınan dağıtım tarihi kararına uygun olarak süresinde yapılmaktadır. Yönetim kurulunun kâr dağıtım teklifi ve hisse başına kâr oranları faaliyet raporunda yer almaktadır.

Şirketimizin kâr dağıtım politikası, dağıtılabılır kârdan Sermaye Piyasası mevzuatının öngördüğü asgari oranda kâr payı dağıtmak şeklindedir. Bununla birlikte bu politika iç ve dış ekonomik koşullardaki gelişmeler ile Şirketimizin yatırım fırsatları ve finansman olanaklarına göre her yıl yeniden gözden geçirilmektedir.

Bu çerçevede Şirketimizin 2008 yılı kârından, 2009 yılında yapılacak kâr payı dağıtım önerisi, faaliyet raporunda ayrı bir bölüm olarak yer almaktadır ve Genel Kurul öncesi pay sahiplerinin ve kamuoyunun bilgisine sunulmuştur.

Şirketimizin ana sözleşmesine göre, A grubu hisse senetlerinin kâr payı imtiyazı bulunmaktadır. Ayrıca, birinci temettü dağıtımına karar verildiği takdirde yönetim kurulu üyelerine de kâr payı dağıtılmaktadır. Birinci temettü miktarının hesaplanmasına esas alınan dağıtılabılır kârdan, ödenmiş sermayenin yüzde 10'u indirildikten sonra kalan kısmın yüzde 5'i A grubu hisse senedi sahiplerine, yüzde 4'ü ise yönetim kurulu üyelerine kâr payı olarak dağıtılmaktadır.

Kâr payı dağıtımını yasal süreleri içinde gerçekleştirilmektedir.

Sermaye Piyasası Kurulu 2009 ve izleyen yıllarda kurumsal yönetim ilkelerinin uygulaması çerçevesinde kâr dağıtım zorunluluğunu kaldırsa dahi, Genel Kurulda aksine bir karar alınmadığı sürece pay sahiplerimizin olası beklentileri ve büyüme stratejileri arasında bir denge gözetilerek kâr payı dağıtılmaya devam edilecektir.

7. Payların Devri

Şirketimizin sermayesini temsil eden hisse senetlerinin tamamı hamiline yazılı hisse senetlerinden oluşmakta olup payların devri hususunda ana sözleşmede kısıtlayıcı hükümler bulunmamaktadır.

Kartonsan Karton Sanayi ve Ticaret Anonim Şirketi

Seri: XI No: 29 Sayılı Tebliğ İstinaden Hazırlanmış Yönetim Kurulu Faaliyet Raporu

BÖLÜM II - KAMUYU AYDINLATMA VE ŞEFFAFLIK

8. Şirket Bilgilendirme Politikası

Amaç

Şirketimiz, ihraç ettiği sermaye piyasası araçlarının değerini etkileyici ve Şirketimiz ile ilgili menfaat sahipleri arasında fırsat eşitsizliğine neden olmayacak, gizli olmayan ve/veya ticari sır kavramına girmeyen, yasal mevzuatın öngördüğü açıklama ve bilgilendirmenin yanı sıra, kurumsal yönetim ilkelerinin özüne uygun olarak, finansal ve finansal olmayan bilgiler konusunda, ilgili menfaat sahiplerinin kendi aralarındaki fırsat eşitliğini bozmadan zamanında, doğru ve tam olarak bilgilendirilmesini hedeflemektedir.

Bilgilendirme Politikasına Kapsamındaki Açıklamalar

Şirketimiz, Sermaye Piyasası Kurulunun Seri VIII No:54 Sayılı Tebliğ ve tebliğe ek olarak Sermaye Piyasası Kurulunca yayınlanan rehberde yer alan açıklamalar çerçevesinde hissedarların, menfaat sahiplerinin ve kamunun, kendi aralarındaki fırsat eşitliğini bozmadan İstanbul Menkul Kıymetler Borsasında Özel Durum Açıklamaları yaparak bilgilendirilmesini sağlamaktadır. Söz konusu özel durum açıklamaları aynı gün Şirketimizin internet sitesinde de ilan edilmektedir.

Henüz kamuya açıklanmamış ve Şirketimiz ile ilgili menfaat sahipleri arasında fırsat eşitliğini bozacak şekilde menfaat sahiplerinden gelen bilgi talepleri değerlendirme dışında bırakılmakta, bunun haricinde kamuya açıklanmış bilgilerle ilgili olarak detay bilgiler dileyen hissedarlarımız ile paylaşılmaktadır.

Bilgilendirme Politikası Araçları

Şirketimiz web sitesi, Özel Durum Açıklamaları, Faaliyet Raporları, Genel Kurul Toplantıları, Gazete ve Dergilerde yayınlanan ilan ve haberler ile Şirketimiz ile ilgili menfaat sahiplerinin bilgilendirilmeleri sağlanmaktadır.

Söz konusu araçlardan hangilerinin kullanılacağına açıklanacak bilginin özelliğine ve önemliliğine göre karar verilmektedir. Ancak her halükarda SPK'nın düzenlemeleri saklı kalmak kaydıyla IMKB de Özel Durum Açıklaması yapılmaktadır.

Şirketimiz internet sitesinde, şirket hakkında güncel veri ve bilgilere yer verilmekte, yatırımcıların ihtiyaç duydukları bilgi ve belgeler " Yatırımcı İlişkileri" linki altında yayınlanmaktadır. Şirket ile ilgili menfaat sahipleri arasında ilişkiyi sağlamak üzere Pay Sahipleri İlişkileri Birimi kurulmuş olup, bu birim aracılığı ile menfaat sahiplerinin bilgilendirilmesi sağlanmaktadır.

Şirketimiz adına Sermaye Piyasası Kurulunun düzenlemeleri saklı kalmak kaydıyla Yönetim Kurulu, Genel Müdür ve Genel Müdür Yardımcıları kamuyu bilgilendirme amacıyla gazete ve dergilere beyanat verebilmektedirler.

Şirketimiz adına IMKB de Özel Durum Açıklaması yapmak için İmza Sirkülerinde yer alan en az 2 imza sahibinin kamuya açıklanacak beyanı imzalaması gerekmektedir.

Özel Durum Açıklamaları

Şirketimizin 2009 yılında 31.12.2009 tarihine kadar 13 adet özel durum açıklaması olmuştur. Kamuyu Aydınlatma Esasları çerçevesinde özel durum açıklamalarımızın tamamı yasal mevzuata uygun olarak süresinde yapılmıştır. Özel durum açıklamalarımız İstanbul Menkul Kıymetler Borsası ile birlikte Şirketimizin internet sitesinde ayrıca hissedarlarımızın ve kamunun bilgisine sunulmuştur.

Kartonsan Karton Sanayi ve Ticaret Anonim Şirketi

Seri: XI No: 29 Sayılı Tebliğ İstinaden Hazırlanmış Yönetim Kurulu Faaliyet Raporu

10. Şirket İnternet Sitesi ve İçeriği

Şirketimizin internet adresi " www.kartonsan.com.tr" dir. Şirketimizin internet sitesinde hissedarlarımızın düzenli ve kolay ulaşımını sağlamak amacıyla yatırımcı ilişkileri linki oluşturulmuştur. Bu link altında SPK Kurumsal Yönetim İlkeleri II. bölüm madde 1.11.5'te sayılan bilgilerden; geçmişe yönelik ana sözleşme değişiklikleri ile ilgili ticaret sicil gazeteleri hariç olmak üzere tüm bilgi, rapor ve açıklamalar yer almaktadır.

11. Gerçek Kişi Nihai Hâkim Pay Sahibi/Sahiplerinin Açıklanması

Şirketimizin gerçek kişi nihai hakim pay sahiplerinin dolaylı ve karşılıklı iştirak ilişkilerinden arındırılmak suretiyle kamuya açıklama yapılmamaktadır. Şirketimizin dönemsel mali tabloları ve bu tablolara ilişkin dipnot ve raporlarında sadece karşılıklı iştirak ilişkilerinden arındırılan ortaklık yapısı (nihai gerçek kişilere kadar gitmeden) yer almakta olup bu raporlar İstanbul Menkul Kıymetler Borsasında ve Şirketimizin internet sitesinde kamuya açıklanmaktadır.

12. İçeriden Öğrenebilecek Durumda Olan Kişilerin Kamuya Duyurulması

Şirketimizin internet sitesinde ve faaliyet raporumuzda; Şirketimizin faaliyetleri ile ilgili bölüm müdürleri ile Genel Müdür ve Genel Müdür yardımcılarımız ve yönetim kurulu üyelerinin listesi yer almaktadır. Ayrıca İçerden Öğrenilen Bilgiye erişimleri olan diğer kişilerin listesi Şirketimizce hazırlanmış ve Sermaye Piyasası Kurulunca talep edilmesi halinde gönderime hazır hale getirilmiştir. Listede yer alan kişilerin Sermaye Piyasası Kurulu mevzuat ve düzenlemeleri çerçevesinde bilgilendirilmesi sağlanmıştır.

BÖLÜM III - MENFAAT SAHİPLERİ

13. Menfaat Sahiplerinin Bilgilendirilmesi

Şirketimiz faaliyetleri ile ilgili olarak menfaat sahipleri gerek genel kurullar, gerek de kamuyu aydınlatma esasları çerçevesinde özel durum açıklamaları yoluyla bilgilendirilmektedirler. Bu bilgilendirmeler faaliyet raporları ve bu raporların aynı zamanda yayınlandığı internet sitemiz ile İstanbul Menkul Kıymetler Borsası aracılığı ile yapılmaktadır.

14. Menfaat Sahiplerinin Yönetime Katılımı

Şirketimiz çeşitli kademedeki personelin yönetime katılması amacıyla departman bazında temsil edilen, her ay düzenli olarak departman müdürleri ile üst düzey yöneticilerin katıldığı icra kurulu toplantıları yapmakta ve bu toplantılarda ilgili konular hakkında görüş alış verişinde bulunmaktadır. Alınan kararlar bölümler tarafından uygulanmaktadır.

15. İnsan Kaynakları Politikası

Şirketimiz tüm faaliyetlerinde iş sağlığı ve güvenliğine önem vererek, sürekli eğitim ile öğrenen gelişen ve katılımıcılığın ön planda tutulduğu bir insan kaynakları politikası oluşturmuştur. Şirket işe alım politikası oluşturarak doğru işe doğru insan tercihi ile çalışanların kariyer hedefleri ile birlikte kişisel yeterliliklerini de dikkate alınarak aynı durumdaki personele fırsat eşitliği sağlamaktadır. Personel alımı ile ilgili kıstaslar yazılı hale getirilmiş ve personel alımlarında bu kıstaslara uyulması sağlanmıştır. Çalışanların bilgi ve becerileri ile kişisel gelişimlerini artırmaya yönelik eğitim planları yapılmakta ve uygulanmaktadır. Şirket çalışanlarının görev tanımları yazılı olarak belirlenmiş ve verimliliği artırıcı ve çalışma koşullarında iyileştirme sağlayıcı önlemler alınmaya devam edilmektedir. Çalışanların moral isteklendirmelerinin yüksek tutulabilmesi amacıyla dönemsel olarak sosyal organizasyonlar yapılmakta ve çalışan mutluluğu artırılmaya çalışılmaktadır.

16. Müşteri ve Tedarikçilerle İlişkiler Hakkında Bilgiler

Şirketimiz gerek müşterileri gerekse de tedarikçileri ile ilgili olarak, memnuniyetlerini artırmak amacıyla çok yönlü iletişim ile talep ve beklentilere cevap vermeye çalışmaktadır. Bu amaçla müşteri ve tedarikçiler ile ilgili olarak ziyaretler yapılarak ve müşteri anketleri düzenlenerek talep ve beklentiler ilk elden öğrenilmekte ve çözüm yolları aranmaktadır. Şirketimizin ürettiği ürünlerle ilgili olarak direkt müşteri şikâyetlerinin alındığı bir bölüm (İnsan Kaynakları ve Kalite Sistemleri Müdürlüğü) oluşturulmuştur. Bu birime her türlü iletişim aracılığı ile kolayca ulaşım sağlanmıştır. Yapılan incelemeler sonucunda üretimden kaynaklanan kalite yetersizlikleri derhal telafi edilmektedir.

Kartonsan Karton Sanayi ve Ticaret Anonim Şirketi

Seri: XI No: 29 Sayılı Tebliğe İstinaden Hazırlanmış Yönetim Kurulu Faaliyet Raporu

17. Sosyal Sorumluluk

Şirketimiz sosyal sorumluluk bilinci ile üretim tesislerinin bulunduğu alanda bulunan Kocaeli Kullar köyünde bir adet ilköğretim okulu yaptırmış ve Milli Eğitim Bakanlığı'na devretmiştir. Her yıl belirli tutarlarda okulun giderleri karşılanarak eğitime katkıda bulunmaktadır.

Şirketimiz Bureau Veritas tarafından verilen ISO 14001 çevre yönetim sistemi ve OHSAS 18001 İş Sağlığı ve Güvenliği sistemi belgelerine sahiptir. Bu sistemin gerekliliklerini yerine getirmek için yapılması gereken tüm faaliyetleri yürüterek gerek çalışanlarımızın güvenliği ve gerekse de çevre ye olan duyarlılığımız konusunda azami özen gösterilmeye çalışılmaktadır.

Atık su üretim tesisi ile proses suyunun doğrudan deşarjı önlenmekte ve atık su arıtım tesis çıkış değerleri sürekli kontrol edilmektedir. Diğer atıklar lisanslı firmalara verilerek ve lisanslı firmalarca geri kazanımı ve imhası sağlanarak çevre kirliliği ile mücadele edilmektedir.

Şirketimiz karton üretiminde %90 oranında atık kağıt kullanarak ekonomiye ve ormanların korunmasına katkı sağlamaktadır.

Her yıl fabrika üretim sahası ve çevresinde gece ve gündüz gürültü seviyesinin ölçümü yapılarak gürültü seviyesinin yasal limitler içinde kalmasına çalışılmaktadır.

Şirketimiz doğalgaz kullanarak elektrik enerjisi üreterek ve gerekli emisyon ölçümlerini zamanında yaptırarak çevre kirliliğinin en aza indirilmesine katkıda bulunmaktadır.

Şirketimiz aleyhine çevreye verilen zararlardan dolayı açılmış bir dava bulunmamaktadır.

Şirketimiz ayrıca üretim tesislerinin bulunduğu bölgede bulunan spor kulüplerine, belediyelere, kamu kurumlarına, dernek ve vakıflara sosyal amaçlı yardım sağlamaktadır.

BÖLÜM IV - YÖNETİM KURULU

18. Yönetim Kurulunun Yapısı, Oluşumu ve Bağımsız Üyeler
Şirket yönetim kurulu aşağıdaki isimlerden oluşmaktadır:

ADI SOYADI	GÖREVİ
Sinan Ercan Gülçur	Yönetim Kurulu Başkanı
Dr. Oktay Duran	Yönetim Kurulu Başkan Yardımcısı
Prof.Dr. Ünal Bozkurt	Yönetim Kurulu Başkan Yardımcısı
Canan Tomasoğlu	Yönetim Kurulu Üyesi
Bihlun Tamaylıgil	Yönetim Kurulu Üyesi
Babür Gökçek	Yönetim Kurulu Üyesi
Şener Canpolat	Yönetim Kurulu Üyesi
Aslı Balkır	Yönetim Kurulu Üyesi
Ufuk Saka	Yönetim Kurulu Üyesi
Mehmet Talu Uray	Yönetim Kurulu Üyesi ve Genel Müdür
Süleyman Kaya	Yönetim Kurulu Üyesi ve Genel Müdür Yardımcısı
Haluk İber	Yönetim Kurulu Üyesi ve Genel Müdür Yardımcısı

Sn. Mehmet Talu Uray (Genel Müdür), Sn. Süleyman Kaya (Genel Müdür Yardımcısı) ve Sn. Haluk İber (Genel Müdür Yardımcısı) aynı zamanda icrada görev almaktadır. Diğer yönetim kurulu üyeleri icrada görev almamaktadır.

Kartonsan Karton Sanayi ve Ticaret Anonim Şirketi

Seri: XI No: 29 Sayılı Tebliğ İstinaden Hazırlanmış Yönetim Kurulu Faaliyet Raporu

Şirket ana sözleşmesinde yönetim kurulu üyelerinin şirket dışında başka görev veya görevler almasını sınırlayıcı hükümler bulunmamaktadır. Şirket Genel Kurulu tarafından her yıl TTK'nın 334 ve 335 inci maddesinde sayılan yetkiler yönetim kuruluna verilmektedir. Bu yetkilerin yönetim kurulu üyelerine verilmesinin nedeni yönetim kurulu üyelerinin şirket dışında başka görev ve görevler almaya yönetim kurulu üyeliğinden önce başlamış olmasından kaynaklanmaktadır.

Şirket ana sözleşmesinde yönetim kurulu üyelerinin bağımsızlık konuları ele alınmamış olmakla birlikte, hissedarları temsi eden üyelerle beraber bağımsız üyeler de görev yapmaktadır. Bağımsız üyeler sektörde uzman kişilerden oluşmakta olup bilgi, beceri ve deneyimleri ile şirket menfaatleri ve pay sahiplerinin çıkarlarını korumak esas gayesi ile hareket etmektedirler.

19. Yönetim Kurulu Üyelerinin Nitelikleri

Şirketin ana sözleşmesinde yönetim kurulu üyelerinin seçim kriterleri hususunda bir düzenleme mevcut olmamakla birlikte mevcut yönetim kurulu üyelerimiz SPK Kurumsal Yönetim İlkeleri IV. Bölümünün 3.1.1, 3.1.2 ve 3.1.5 maddelerinde yer alan ilkelerle örtüşmektedir. Söz konusu kriterlere uymayan yönetim kurulu üyemiz bulunmamaktadır.

20. Şirketin Misyon ve Vizyonu ile Stratejik Hedefleri

Şirketimiz misyon ve vizyonunu ISO 9001 kalite belgesi kapsamında şirket politikası olarak belirlemiş, internet sitesi ve faaliyet raporlarında yayınlamıştır. Buna göre şirketin Kalite-Çevre-İş Sağlığı ve Güvenliği politikası aşağıdaki gibidir;

Karton üretimi yapmakta olan Kartonsan A.Ş., ürün ve faaliyetlerindeki kaliteyi, iş güvenliği kuralları çerçevesinde ve çevreye olumsuz etkilerini en aza indirgeyerek sürdürmeyi hedeflemekte olup, bu hedeflere ulaşmak için Entegre Yönetim Sistemi'ni kurmuş ve uygulamaktadır.

Bu doğrultuda, Kartonsan'lılar ana faaliyet kolu olan kuşe karton üretiminde Türkiye'de lider, Dünya'da rekabetçi olma konumumuzu sürdürmeyi hedefleyerek;

- Kalite-Çevre-İş Sağlığı ve Güvenliği Yönetim Sistemlerinin etkinliğini doğru insan, uygun teknoloji ve gerekli mali kaynakları kullanarak sürekli iyileştirmeyi,
- Müşterilerimizin istek ve beklentileri doğrultusunda, Kartonsan ürün ve hizmet kalitesini sürekli geliştirmeyi,
- Çalışanlarımızın tüm faaliyetlerinde iş sağlığı ve güvenliğine önem vererek, iş kazaları ve meslek hastalıklarını önlemeyi, sürekli eğitim ile öğrenen, gelişen, paylaşılan ve katılımcı bir organizasyon olmayı,
- Çevre kirliliğini önlemeyi, doğal kaynakları etkin ve verimli kullanmayı, geri dönüşümlü hammadde ve geri kazanılabilir ürün üretimini,
- Tüm faaliyetlerimizde ilgili yasa, yürürlükteki mevzuatlar, ISO 9001 Kalite Yönetim Sistemi, ISO 14001 Çevre Yönetim Sistemi ve OHSAS 18001 İş Sağlığı ve Güvenliği Yönetim Sistemi standartlarına ve diğer gerekliliklere uymayı,
- Çok yönlü iletişimle müşterilerimiz, tedarikçilerimiz, çalışanlarımız, ortaklarımız ve toplumun güven ve memnuniyetlerini devam ettirmeyi

taahhüt etmektedir.

Departman Yöneticileri ve Üst Düzey Yöneticiler tarafından oluşturulan stratejik hedefler her yıl bütçe çalışmaları çerçevesinde yönetim kuruluna sunulur ve onaylanmaktadır. İşleyiş sürecinde departman hedefleri üst düzey yöneticiler tarafından değerlendirilerek şirket nihai hedefleri oluşturulur. Oluşturulan ve onaylanan hedefler her ay yönetim kurulu toplantılarında değerlendirilmektedir.

Kartonsan Karton Sanayi ve Ticaret Anonim Şirketi

Seri: XI No: 29 Sayılı Tebliğe İstinaden Hazırlanmış Yönetim Kurulu Faaliyet Raporu

21. Risk Yönetim ve İç Kontrol Mekanizması

Şirketimiz Denetim Komitesi ve Murakıpları tarafından; yapılan işlemler ve faaliyetlerin gerek yasal mevzuata gerekse de şirket politikalarına uygunluğu hususunda ilgili denetimler yapılmaktadır. Ayrıca risk yönetim mekanizmasının oluşturulması ile iç kontrol mekanizmasının revize çalışmaları devam etmektedir

İç kontrol sistemimizin denetlenmesi ile ilgili olarak ISO 9001, ISO 14001 ve OHSAS 18001 kalite belgelerinin vize edilmesi amacıyla bağımsız dış denetçiler tarafından denetimler yapılmakta ve görülen uygunsuzluklar şirket üst düzey yönetimine bildirilmektedir. Çok yönlü iletişimle bildirilen problemlerin çözüm yolları aranmakta ve politikalar oluşturulmaktadır.

22.Yönetim Kurulu Üyeleri ile Yöneticilerin Yetki ve Sorumlulukları

Şirketimizin ana sözleşmesinde yönetim kurulunun vazife ve yetkileri hakkında hükümler mevcuttur. Diğer yöneticilerin yetki ve sorumlulukları ana sözleşmede yer almamakla birlikte Şirketimiz genelinde tüm çalışanlar için üst düzey yöneticiler de dahil olmak üzere yetki ve sorumluluklarını gösteren görev tanımları belirlenmiştir.

23. Yönetim Kurulunun Faaliyet Esasları

Şirket ana sözleşmesine göre; Yönetim Kurulu toplantıları gerek görüldükçe her zaman yapılabileceği gibi en az ayda bir yapıma mecburiyeti bulunmaktadır. 2009 yılında yönetim kurulu toplantı sayısı 23 olarak gerçekleşmiştir.

Üyeler Genel Müdürlük sekreterliği tarafından toplantılara yazılı olarak davet edilmektedir. Toplantı gündemi Yönetim Kurulu Başkanının üyeler ile yaptığı görüşmeler ile belirlenmektedir. Yönetim Kurulu kararlarının geçerli olabilmesi için ana sözleşmede düzenlemeler mevcut olup, buna göre halen 12 üyeden oluşan Yönetim Kurulunun almış olduğu kararların geçerli olabilmesi için salt çoğunlukla toplanılması ve çoğunlukla karar lehinde oy kullanılmış olması zorunluluğu bulunmaktadır.

Yönetim Kurulu üyelerinin her zaman karar aleyhine onaylamama ve muhalefet şerhi koyma hakları bulunmaktadır. Şirket ana sözleşmesine göre Yönetim Kurulu Üyelerinin kararları veto hakları düzenlenmemiştir.

24. Şirketle Muamele Yapma ve Rekabet Yasağı

Şirketimizin ana sözleşmesinde yönetim kurulu üyeleri için dönem içinde şirketle işlem yapma ve rekabet yasağı ile ilgili düzenlemeler mevcut olmayıp Türk Ticaret Kanununun ilgili hükümleri uygulanmaktadır. Şirketimizin genel kurulunda verilen önergeler sonucunda Yönetim Kurulu Üyelerine TTK'nın 334 ve 335 maddelerinde sayılan yetkiler verilmiştir.

Her ne kadar Yönetim Kurulu Üyelerinin Şirketimizle ticari ilişkileri bulunmakta ise de bu bakımdan kendilerine şirket tarafından ayrıcalıklı bir muamele yapılmamaktadır. Müşterilerin tabi olduğu norm, prosedür ve haklar Yönetim Kurulu Üyeleri için de uygulanmaktadır.

25. Etik Kurallar

Şirket yönetim kurulu tarafından şirket ve çalışanları için tanımlanmış ve gerek çalışanlara ve kamuya açıklanmış etik kurallarla ilgili düzenlemeler bulunmamaktadır. Bununla birlikte çalışanlar için görev tanımları oluşturulmuş ve çalışma hayatında kabul görmüş prensipler doğrultusunda söz ve davranışlarında yasalara, ahlaki değerlere, örf ve adetlere, çevreye saygılı hareket etmeleri sağlanmaktadır.

26.Yönetim Kurulunda Oluşturulan Komitelerin Sayı, Yapı ve Bağımsızlığı

Yönetim kurulunca 2 kişiden oluşan denetim komitesi oluşturulmuştur. Bunun haricinde Kurumsal yönetim komitesi ve başkaca komiteler oluşturulmamıştır.

Denetim komitesi 3 ayda bir toplanmakta olup 2 üyeden oluşmaktadır. Denetim komitesi faaliyetlerini genel kabul görmüş ilkelere göre sürdürmekte olup bunun haricinde takip edeceği prosedürlerin yazılı olduğu bir düzenleme bulunmamaktadır. Denetim komitesi üyeleri icracı olmayan, konusunda yetkin üyelerden seçilmektedir.

Kartonsan Karton Sanayi ve Ticaret Anonim Şirketi

Seri: XI No: 29 Sayılı Tebliğ İstinaden Hazırlanmış Yönetim Kurulu Faaliyet Raporu

Denetim komitesi; komite toplantısı ertesinde komitenin faaliyetleri hakkında yazılı rapor vererek, komite toplantısının özeti gösteren bir raporu yönetim kuruluna sunmaktadır.

27. Yönetim Kuruluna Sağlanan Mali Haklar

Yönetim kurulu üyelerine sağlanacak hak, menfaat ve ücretlerin belirlenmesinde performansa dayalı bir ödüllendirme uygulanmamaktadır.

Şirket ana sözleşmesine göre; yönetim kurulu üyelerine her yıl birinci temettünün hesabına esas alınan kârdan ödenmiş sermayenin %10'u indirildikten sonra kalan kısmın %4'ü tutarında yönetim kurulu üyelerini kâr payı verilmektedir. Ayrıca yönetim kurulu üyelerine verilecek huzur haklarının tutarı her yıl genel kurul tarafından belirlenmektedir. Şirket yönetim kuruluna genel kurul kararına göre 2009 yılı için aylık 250-TL brüt ücret ödenmiştir.

F. İŞLETMENİN FAALİYET GÖSTERDİĞİ SEKTÖR VE BU SEKTÖR İÇERİSİNDEKİ YERİ HAKKINDA BİLGİ

Şirket kuşeli karton sektöründe faaliyet göstermektedir. Ana üretim hammaddesi hurda kağıt olup az miktarda selüloz ve diğer kuşe kimyasalları kullanılmaktadır. Üretilen kartonların büyük bölümü gıda, ilaç, kozmetik ve deterjan sektöründe ambalaj malzemesi olarak kullanılmaktadır. Konu ile ilgili kesin veriler bulunmamakla birlikte kuşeli karton sektörünün yurtiçi toplam ihtiyacının 300.000-Ton/yıl olduğu düşünülmektedir. Şirketin yıllık üretim kapasitesi yaklaşık 150.000-Ton/yıl olup bu üretiminin %70'lik kısmını yurtiçinde geriye kalan %30'luk kısmını ise yurtdışı piyasalarda değerlendirmektedir. Sektördeki diğer yerli üreticilerin payının toplam 75.000-Ton olduğu düşünülmekte ve sektörün ihtiyaç duyduğu geriye kalan kuşeli kartonun da ithalat yoluyla temin edildiği varsayılmaktadır.

G. YATIRIMLARDAKİ GELİŞMELER, TEŞVİKLERDEN YARARLANMA DURUMU

Şirketin hali hazırda Enerji santralindeki gaz türbinlerinin yenilenmesine yönelik 18.12.2009 Tarih ve 88699 Nolu yatırım teşvik belgesi ve Kuşe Karton Üretim ve Modernizasyonu ile ilgili 02.07.2009 Tarih ve 93726 nolu yatırım teşvik belgesi olmak üzere toplam 2 adet yatırım teşvik belgesi bulunmaktadır. 88699 Nolu ve 93726 nolu yatırım teşvik belgeleri ile gümrük vergisi muafiyeti ile KDV muafiyeti sağlanmıştır. 31.12.2009 Tarihi itibarıyla 88699 nolu yatırım teşvik belgesi kapsamında gerçekleşen yatırımların toplam tutarı 4.307.785-TL'dir. 93726 Nolu teşvik belgesi kapsamında gerçekleşen yatırımların toplamı 31.591.203-TL'dir.

Şirket 29.07.2008 Tarihli Özel durum açıklaması ile kamuya açıkladığı üzere 1 nolu karton üretim hattında kalite iyileştirmesi ve kapasite artışı sağlayacak (tahmini 25.000-Ton/yıl) yatırımının yatırım teşvik belgesine bağlanması amacıyla hazine müsteşarlığına yaptığı başvuru sonucunda 02.07.2009 Tarih ve 93726 nolu yatırım teşvik belgesi düzenlenerek kalite iyileştirmesi ve kapasite artışı yaratacak yatırımını yatırım teşvik belgesi kapsamına alınmıştır. Söz konusu yatırımla ilgili çalışmalar 31 Ocak 2010 itibarıyla nihayete erdirilmiş olup yatırımlarımız devreye alınmıştır.

H. İŞLETMENİN ÜRETİM BİRİMLERİNİN NİTELİKLERİ, KAPASİTE KULLANIM ORANLARI VE ÖNCEKİ YIL İLE KARŞILAŞTIRILMASI

Şirket Kullar Köyü/Kocaeli adresinde bulunan fabrikasında kuşe karton ve tesis için gerekli olan elektrik enerjisini otoproduktör lisansı çerçevesinde üretmektedir. Şirketin yıllık kuşeli karton üretim kapasitesi yaklaşık 150.000-Ton/yıl olarak hesaplanmıştır. 2008 yılı ile 2009 yılının üretim ve satış miktarları aşağıda gösterilmiştir. Şirketin üretim artırıcı yatırımları bulunmadığından bir önceki dönemdeki üretim kapasitesi ile cari dönemdeki üretim kapasitesi ve kalitesi arasında bir fark bulunmamaktadır. Yıllık üretim kapasitesini cari döneme oranlar ise 31.12.2009 tarihi itibarıyla kapasite kullanım oranının %88,00 olduğu görülmektedir. (31.12.2008: %93,22)

Kartonsan Karton Sanayi ve Ticaret Anonim Şirketi

Seri: XI No: 29 Sayılı Tebliğe İstinaden Hazırlanmış Yönetim Kurulu Faaliyet Raporu

Grubun dönem sonları itibariyle üretim ve satış miktarları aşağıda açıklanmıştır.

	01.01.2009	01.01.2008
Üretim Miktarları	31.12.2009	31.12.2008
Kuşe Karton (Ton)	132.014	139.285
Hurda Kağıt (Ton)	90.488	92.513
Elektrik Üretimi (103Kwh)	106.300	112.839

I. SATIŞLARA İLİŞKİN AÇIKLAMALAR

Şirketin 2009-2008 yıllarının konsolide satış miktar karşılaştırması aşağıdaki gibidir.

	01.01.2009	01.01.2008
Satış Miktarları	31.12.2009	31.12.2008
Kuşe Karton (Ton)	136.271	136.277
Hurda Kağıt (Ton)	85.616	91.420
Elektrik Satışları (103Kwh)	13.610	13.863

2008 yılında konsolide net satışlarımız 134.602.107-TL iken 2009 yılında konsolide net satışlarımız 135.601.964-TL olarak gerçekleşmiştir.

Kartonsan Karton Sanayi ve Ticaret Anonim Şirketi

Seri: XI No: 29 Sayılı Tebliğ İstinaden Hazırlanmış Yönetim Kurulu Faaliyet Raporu

J. MALİ TABLOLARA İLİŞKİN FİNANSAL RASYOLAR

LİKİDİTE ORANLARI		31.12.2009	31.12.2008
Cari Oran	Dönen Varlıklar/KVY Kaynak	4,53	4,69
Asit Test Oranı	(Dönen Varlıklar-Stoklar)/KVY Kaynak	2,59	2,54
Stoklar/Cari Aktif	Stoklar/Dönen Varlıklar	0,43	0,46
İşletme Sermayesi	Dönen Varlıklar(Nakit ve HD hariç)-KVY Borç (Krediler hariç)	38.355.369	46.086.939
MALİ BÜNYE ORANLARI			
Finansal Kaldıraç	(KV+UV Yab. Kaynaklar)/Aktif	0,12	0,12
Duran Varlıklar/Özkaynak		0,65	0,61
Finansal Borçlar/Özkaynak		0	0
KÂRLILIK ORANLARI			
Aktif Devir Hızı	Net Satışlar/Aktif Toplamı	0,73	0,75
Brüt Kâr Marjı	Brüt Satış Kârı/Net Satışlar	0,13	0,17
Aktif Verimliliği	Net Kâr/Aktif Toplamı	0,07	0,09
Faaliyet Kârı/Satış Hasılatı		0,08	0,07
Hisse Başına Net Kâr		4,46	5,13
Nakit Varlıklar		20.771.534	15.792.690
Finansal Borçlar		285.591	249.343
Net Finansal Pozisyon		20.485.943	15.543.347
Ticari Alacaklar		19.151.913	19.969.875
Diğer Alacaklar		118.717	54.375
Stoklar		32.367.182	35.975.124
Ticari Borçlar		13.818.853	10.522.610
Diğer Borçlar		1.699.114	1.916.719

Şirketin mali yapısı güçlü olduğundan yabancı kaynağa ihtiyaç duymamaktadır.

K. ÜST YÖNETİMDE YIL İÇİNDE YAPILAN DEĞİŞİKLİKLER VE HALEN GÖREV BAŞINDA BULUNANLARA İLİŞKİN AÇIKLAMALAR

Cari dönem içerisinde üst yönetimde herhangi bir değişiklik olmamıştır. Şirketimizin Genel Müdür ve Genel Müdür Yardımcılarına ilişkin bilgiler aşağıda gösterilmiştir.

Mehmet TALU URAY- Yönetim Kurulu Üyesi ve Genel Müdür

İstanbul Teknik Üniversitesi Mak. Müh. Fakültesi'nden lisans, İstanbul Teknik Üniversitesi İşletme Fakültesi'nden yüksek lisans mezunudur. Ayrıca İstanbul Üniversitesi İktisat Fakültesi'nde doktora yapmıştır. Özel sektörün çeşitli kademelerinde orta düzey ve üst düzey yöneticilik görevlerinde bulunmuştur. Yaklaşık 8 yıldır şirketimizde genel müdürlük ve yönetim kurulu üyeliği görevini birlikte sürdürmektedir.

Süleyman KAYA-Yönetim Kurulu Üyesi ve Genel Müdür Yardımcısı

İstanbul Teknik Üniversitesi Mak. Müh. Fakültesi'nden lisans, Aachen Tek. Üniversitesi'nden yüksek lisans mezunudur. Şirketimizde mühendis olarak göreve başlamış olup, yaklaşık 26 yıldan beri Şirketimizin çeşitli kademelerinde görev almaktadır. 1996 yılından bu yana Şirketimizde Genel Müdür Yardımcılığı görevini, 16 Şubat 2006 tarihinden bu yana ise genel müdür yardımcılığı görevi ile birlikte yönetim kurulu üyeliği görevini birlikte sürdürmektedir.

Kartonsan Karton Sanayi ve Ticaret Anonim Şirketi

Seri: XI No: 29 Sayılı Tebliğe İstinaden Hazırlanmış Yönetim Kurulu Faaliyet Raporu

Haluk İBER-Yönetim Kurulu Üyesi ve Genel Müdür Yardımcısı

İstanbul Teknik Üniversitesi Kimya Mühendisliği Bölümü'nden lisans, Maine Üniversitesi'nden yüksek lisans mezunudur.

Şirketimizde mühendis olarak göreve başlamış olup, yaklaşık 18 yıldır Şirketimizin çeşitli kademelerinde görev almaktadır. 2002 yılından bu yana Şirketimizde fabrikadan sorumlu Genel Müdür Yardımcılığı görevini, 2 Mart 2006 tarihinden bu yana ise genel müdür yardımcılığı görevi ile birlikte yönetim kurulu üyeliği görevini birlikte sürdürmektedir.

L. PERSONEL VE İŞÇİ HAREKETLERİ, TOPLU SÖZLEŞME UYGULAMALARI, PERSONEL VE İŞÇİYE SAĞLANAN HAK VE MENFAATLER: Şirketin taşeron işçileri hariç 31.12.2009 tarihi itibarıyla ortalama personel sayısı 250 kişidir. (31.12.2008:240-Kişi)

Şirketin fabrikasında çalışan işçilerin bağlı olduğu sendika Selüloz-İş sendikasıdır. Selüloz-İş sendikası ile 01.09.2008-31.08.2010 dönemini kapsam üzere geçerli toplu iş sözleşmesi 05.12.2008 tarihinde imza edilmiştir. Detayı toplu iş sözleşmelerinde sayılan tüm hak ve menfaatler işçilerimize eksiksiz olarak kullanılmaktadır.

M. YIL İÇERİSİNDE YAPILAN BAĞIŞLARA İLİŞKİN BİLGİLER:

Şirket spor, eğitim ve kültür alanında faaliyet gösteren dernek vakıf ve okullara katkıda bulunmaktadır. Ayrıca 2008 yılında Kocaeli Üniversitesi, Kullar Köyünde bulunan yerleşkesinde eğitim tesisi inşa edilerek üniversiteye bağışlanmıştır. 2009 yılı içerisinde yapılan bağış ve yardımların detayı aşağıda gösterilmiştir.

Yardımlar (TL)	31.12.2009
Üniversite, Ortaöğretim ve İlköğretim Okullarına bağışlar	15.934
Dernek ve vakıflara Bağışlar (Eğitim, spor ve Sosyal amaçlı)	2.164
Diğer Kurum ve Kuruluşlara Bağışlar	750
Toplam	18.848

N. GRUBUN İÇ DENETİM VE RİSK YÖNETİM SİSTEMLERİNİN ANA UNSURLARINA İLİŞKİN AÇIKLAMALAR:

Şirketimiz Denetim Komitesi ve Murakıpları tarafından; yapılan işlemler ve faaliyetlerin gerek yasal mevzuata gerekse de şirket politikalarına uygunluğu hususunda ilgili denetimler yapılmaktadır. Ayrıca risk yönetim mekanizmasının oluşturulması ile iç kontrol mekanizmasının revize çalışmaları devam etmektedir

Kartonsan Karton Sanayi ve Ticaret Anonim Şirketi

Hissedarlara Bilgi

Borsa

Kartonsan A.Ş.'nin hisse senetleri İstanbul Menkul Kıymetler Borsası (İMKB) Ulusal Pazarında KARTN sembolü ile işlem görmektedir. Hisse senetlerine ilişkin bilgiler, günlük gazetelerin ekonomi sayfalarında ve yatırım şirketlerinin internet portallarında yayınlanmaktadır.

Kartonsan yıllık raporları ve diğer bilgiler aşağıdaki adresten temin edilebileceği gibi Şirketin www.kartonsan.com.tr adresinde yayında bulunan web sitesinden de elde edilebilir.

Kartonsan Yatırımcı İlişkileri

Prof. Dr. Bülent Tarcan Sokak No:5 Pak İş Merkezi Kat: 3
Gayrettepe 34349 İstanbul
Tel: (212) 273 00 00 Faks: (212) 273 2164

Yıllık Olağan Genel Kurul

Kartonsan A.Ş.'nin Yıllık Olağan Genel Kurulu 19 Mart 2010 Cuma günü saat 10:30'da POINT HOTEL BARBAROS Esentepe Yıldız Posta Cad. No: 29 Şişli/İstanbul adresinde yapılacaktır.

Bağımsız Denetçi

Gürel Yeminli Mali Müşavirlik ve Bağımsız Denetim Hizmetleri A.Ş.
Independent member of Bakery Tilly International
Beybi Giz Plaza Dereboyu Cad. Meydan Sokak No: 28 Kat: 19 Maslak-İstanbul
Tel: (212) 290 37 60 Faks: (212) 290 37 96

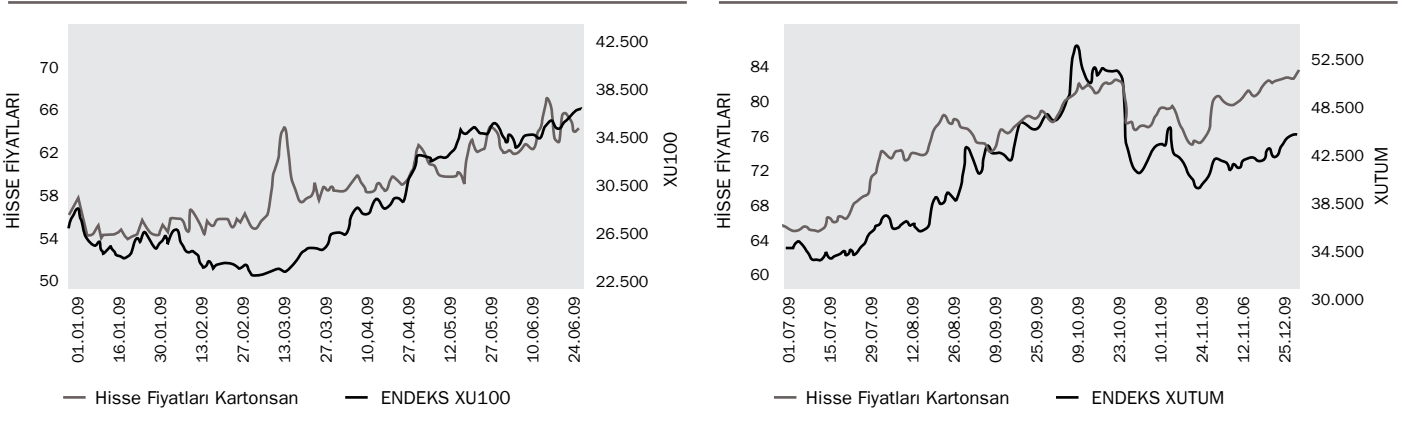
Vergi Tasdiki

Gürel Yeminli Mali Müşavirlik ve Bağımsız Denetim Hizmetleri A.Ş.
Independent member of Bakery Tilly International
Beybi Giz Plaza Dereboyu Cad. Meydan Sokak No: 28 Kat: 19 Maslak-İstanbul
Tel: (212) 290 37 60 Faks: (212) 290 37 96

Kartonsan Hisse Senedinin 2009 Yılı Performansı

Kartonsan'ın yıl sonu bilançosuna göre ödenmiş sermayesi 2.837.014,21 TL'dir. Şirket sermayesi 283.701.421 adet hisseye bölünmüş olup, bunların 200'ü A, 283.701.221'i B tertip hisse senedir.

Kartonsan Hisse Senedinin 2009 Yılı Performansı (İMKB Genel Endeksi İle Kıyaslı)



NOT: Kartonsan A.Ş. 01.07.2009 tarihinden itibaren İMKB 100 endeksi kapsamından çıkarılmıştır.

Hisse senedinin yıl içindeki en düşük fiyatı 54 TL; en yüksek fiyatı ise 85,50 TL olarak gerçekleşmiştir. Hisse senedinin 2009 yılında kaydettiği ortalama fiyat 65,51 TL olmuştur. Hisse senedinin en düşük ve en yüksek fiyatları yanda verilmiştir.

TL	EN DÜŞÜK	EN YÜKSEK
01.01.09-31.03.09	54,00	64,5
01.04.09-30.06.09	58,50	67,5
01.07.09-30.09.09	63,00	77,5
01.10.09-31.12.09	70,50	85,5

Kartonsan Karton Sanayi ve Ticaret Anonim Şirketi İletişim

Genel Müdürlük

Prof. Dr. Bülent Tarcan Sokak No: 5

Pak İş Merkezi, Kat: 3

Gayrettepe 34349, İstanbul

Telefon: (212) 273 20 00 (pbx)

Faks: (212) 273 21 70 (Genel)

(212) 273 21 60 (Pazarlama)

(212) 273 21 63 (Satınalma)

Fabrika

Kullar Köyü, 41270 İzmit, Kocaeli

Telefon: (262) 349 61 50

Faks: (262) 349 33 00

Web'de Kartonsan www.kartonsan.com.tr

İnternette Kartonsan'la yazışmak için:

Genel kartonsan@kartonsan.com.tr

Sipariş orders@kartonsan.com.tr

Pazarlama pazarlama@kartonsan.com.tr

Satınalma satinalma@kartonsan.com.tr

İnsan Kaynakları insankaynaklari@kartonsan.com.tr

